

Додаток 1
до постанови Національної комісії, що
здійснює державне регулювання у сферах
енергетики та комунальних послуг
16 червня 2016 року № 1141
(у редакції постанови Національної комісії,
що здійснює державне регулювання у
сферах енергетики та комунальних послуг,
від 14.11.2014 № 114/14-03)

**Структура тарифів на централізоване водопостачання та водовідведення
товариства з обмеженою відповідальністю «Інфокс» (філія «Інфоксводоканал»)**

Без ПДВ

№ з/п	Найменування показників	Централізоване водопостачання		Централізоване водовідведення	
		тис. грн на рік	грн/м ³	тис. грн на рік	грн/м ³
1	2	3	4	5	6
1	Виробнича собівартість, у тому числі:	538 663,261	6,5650	292 123,187	5,2570
1.1	прямі матеріальні витрати, у тому числі:	171 223,215	2,0868	80 456,482	1,4479
1.1.1	електроенергія	158 702,769	1,9342	80 456,482	1,4479
1.1.2	витрати на придбання води в інших суб'єктах господарювання/очищення власних стічних вод іншими суб'єктами господарювання	0,000	0,0000	0,000	0,0000
1.1.3	витрати на реагенти	12 520,446	0,1526	0,000	0,0000
1.1.4	матеріали, запасні частини та інші матеріальні ресурси (ремонти)	0,000	0,0000	0,000	0,0000
1.2	прямі витрати на оплату праці	36 343,450	0,4429	34 034,845	0,6125
1.3	інші прямі витрати, у тому числі:	85 016,495	1,0362	29 336,800	0,5279
1.3.1	відрахування на соціальні заходи	7 995,559	0,0974	7 487,666	0,1347
1.3.2	амортизаційні відрахування	24 191,300	0,2948	8 746,000	0,1574
1.3.3	підкачка води сторонніми організаціями	24 985,477	0,3045	0,000	0,0000
1.3.4	інші прямі витрати	27 844,159	0,3394	13 103,134	0,2358
1.4	загальнонавиробничі витрати, у тому числі:	246 080,101	2,9991	148 295,060	2,6687
1.4.1	витрати на оплату праці	89 917,507	1,0959	44 201,678	0,7954
1.4.2	відрахування на соціальні заходи	19 781,852	0,2411	9 724,369	0,1750
1.4.3	амортизаційні відрахування	3 025,800	0,0369	2 069,900	0,0372
1.4.4	витрати, пов'язані зі сплатою податків, зборів та інших передбачених законодавством обов'язкових платежів	10 981,479	0,1338	14 019,268	0,2523
1.4.5	інші витрати	122 373,464	1,4914	78 279,844	1,4087
2	Адміністративні витрати, у тому числі:	12 954,062	0,1579	6 833,317	0,1230
2.1	витрати на оплату праці	7 508,852	0,0915	4 072,136	0,0733
2.2	відрахування на соціальні заходи	1 651,948	0,0201	895,870	0,0161
2.3	амортизаційні відрахування	228,000	0,0028	109,000	0,0020
2.4	витрати, пов'язані зі сплатою податків, зборів та інших передбачених законодавством обов'язкових платежів	0,000	0,0000	0,000	0,0000
2.5	інші витрати	3 565,262	0,0435	1 756,311	0,0316
3	Витрати на збут, у тому числі:	21 493,104	0,2620	10 974,216	0,1975
3.1	витрати на оплату праці	12 828,898	0,1564	6 957,292	0,1252
3.2	відрахування на соціальні заходи	2 822,358	0,0344	1 530,604	0,0275
3.3	амортизаційні відрахування	64,300	0,0008	30,300	0,0005
3.4	інші витрати	5 777,548	0,0704	2 456,020	0,0442
4	Інші операційні витрати	0,000	0,0000	0,000	0,0000
5	Фінансові витрати	2 311,531	0,0282	1 253,569	0,0226
6	Повна собівартість	575 421,958	7,0130	311 184,290	5,6000
7	Розрахунковий прибуток, у тому числі:	0,000	0,0000	0,000	0,0000
7.1	податок на прибуток	0,000	0,0000	0,000	0,0000
7.2	дивіденди	0,000	0,0000	0,000	0,0000
7.3	резервний фонд (капітал)	0,000	0,0000	0,000	0,0000
7.4	на розвиток виробництва (виробничі інвестиції)	0,000	0,0000	0,000	0,0000
7.5	інше використання прибутку	0,000	0,0000	0,000	0,0000
8	Сума компенсацій/вилучення витрат на електроенергію, податки та збори за попередній звітний період	0,000	0,0000	0,000	0,0000
9	Вартість централізованого водопостачання/водовідведення, тис. грн	575 421,958		311 184,290	
10	Тариф споживачам, які є суб'єктами господарювання у сфері централізованого водопостачання/водовідведення, грн/м³	2,74		1,68	
11	Тариф споживачам, які не є суб'єктами господарювання у сфері централізованого водопостачання/водовідведення, грн/м³	7,77		5,67	
12	Обсяг реалізації, тис. м³	82 050,30		55 568,70	
12.1	Обсяг реалізації споживачам, які є суб'єктами господарювання у сфері централізованого водопостачання/водовідведення, тис. м³	12 363,00		1 000,00	
12.2	Обсяг реалізації споживачам, які не є суб'єктами господарювання у сфері централізованого водопостачання/водовідведення, тис. м³	69 687,30		54 568,70	

Директор Департаменту із
регулювання відносин у сфері централізованого
водопостачання та водовідведення



А. Чумак

**Структура тарифів на централізоване водопостачання та водовідведення
приватного акціонерного товариства «Акціонерна компанія «Київводоканал»**

Без ПДВ

№ з/п	Найменування показників	Централізоване водопостачання		Централізоване водовідведення	
		тис. грн на рік	грн/м ³	тис. грн на рік	грн/м ³
1	2	3	4	5	6
1	Виробнича собівартість, у тому числі:	1 114 013,200	5,7423	920 516,139	4,8990
1.1	прямі матеріальні витрати, у тому числі:	367 403,277	1,8938	244 173,157	1,2995
1.1.1	електроенергія	254 788,564	1,3133	236 880,713	1,2607
1.1.2	витрати на придбання води в інших суб'єктів господарювання/очищення власних стічних вод іншими суб'єктами господарювання	0,000	0,0000	0,000	0,0000
1.1.3	витрати на реагенти	112 612,553	0,5805	7 292,444	0,0388
1.1.4	матеріали, запасні частини та інші матеріальні ресурси (ремонти)	2,160	0,0000	0,000	0,0000
1.2	прямі витрати на оплату праці	104 235,516	0,5373	98 835,240	0,5260
1.3	інші прямі витрати, у тому числі:	112 866,060	0,5818	172 991,782	0,9207
1.3.1	відрахування на соціальні заходи	22 931,814	0,1182	21 743,753	0,1157
1.3.2	амортизаційні відрахування	50 172,200	0,2586	113 745,600	0,6054
1.3.3	підкачка води сторонніми організаціями	37 980,447	0,1958	0,000	0,0000
1.3.4	інші прямі витрати	1 781,600	0,0092	37 502,429	0,1996
1.4	загальновиробничі витрати, у тому числі:	529 508,347	2,7294	404 515,960	2,1528
1.4.1	витрати на оплату праці	192 324,891	0,9914	167 659,545	0,8923
1.4.2	відрахування на соціальні заходи	42 311,476	0,2181	36 885,100	0,1963
1.4.3	амортизаційні відрахування	6 276,298	0,0324	10 768,502	0,0573
1.4.4	витрати, пов'язані зі сплатою податків, зборів та інших передбачених законодавством обов'язкових платежів	171 300,472	0,8830	66 869,861	0,3559
1.4.5	інші витрати	117 295,209	0,6046	122 332,953	0,6511
2	Адміністративні витрати, у тому числі:	31 263,629	0,1612	26 115,268	0,1390
2.1	витрати на оплату праці	11 650,691	0,0601	9 644,737	0,0513
2.2	відрахування на соціальні заходи	2 563,152	0,0132	2 121,842	0,0113
2.3	амортизаційні відрахування	525,104	0,0027	433,896	0,0023
2.4	витрати, пов'язані зі сплатою податків, зборів та інших передбачених законодавством обов'язкових платежів	754,571	0,0039	825,549	0,0044
2.5	інші витрати	15 770,112	0,0813	13 089,243	0,0697
3	Витрати на збут, у тому числі:	33 615,115	0,1733	27 684,817	0,1473
3.1	витрати на оплату праці	20 698,572	0,1067	17 103,360	0,0910
3.2	відрахування на соціальні заходи	4 553,686	0,0235	3 762,739	0,0200
3.3	амортизаційні відрахування	153,611	0,0008	126,929	0,0007
3.4	інші витрати	8 209,247	0,0423	6 691,787	0,0356
4	Інші операційні витрати	0,000	0,0000	0,000	0,0000
5	Фінансові витрати	0,000	0,0000	0,000	0,0000
6	Повна собівартість	1 178 891,944	6,0768	974 316,223	5,1853
7	Розрахунковий прибуток, у тому числі:	0,000	0,0000	0,000	0,0000
7.1	податок на прибуток	0,000	0,0000	0,000	0,0000
7.2	дивіденди	0,000	0,0000	0,000	0,0000
7.3	резервний фонд (капітал)	0,000	0,0000	0,000	0,0000
7.4	на розвиток виробництва (виробничі інвестиції)	0,000	0,0000	0,000	0,0000
7.5	інше використання прибутку	0,000	0,0000	0,000	0,0000
8	Сума компенсації/вилучення витрат на електроенергію, податки та збори за попередній звітний період	41 076,505	0,2117	26 395,030	0,1405
9	Вартість централізованого водопостачання/водовідведення, тис. грн	1 219 968,449		1 000 711,253	
10	Тариф споживачам, які є суб'єктами господарювання у сфері централізованого водопостачання/водовідведення, грн/м³	2,17		2,12	
11	Тариф споживачам, які не є суб'єктами господарювання у сфері централізованого водопостачання/водовідведення, грн/м³	6,32		5,50	
12	Обсяг реалізації, тис. м³	194 000,00		187 900,00	
12.1	Обсяг реалізації споживачам, які є суб'єктами господарювання у сфері централізованого водопостачання/водовідведення, тис. м³	1 323,00		9 833,00	
12.2	Обсяг реалізації споживачам, які не є суб'єктами господарювання у сфері централізованого водопостачання/водовідведення, тис. м³	192 677,00		178 067,00	

**Структура тарифів на централізоване водопостачання та водовідведення
комунального підприємства «Ірпіньводоканал»**

Без ПДВ

№ з/п	Найменування показників	Централізоване водопостачання		Централізоване водовідведення	
		тис. грн на рік	грн/м ³	тис. грн на рік	грн/м ³
1	2	3	4	5	6
1	Виробнича собівартість, у тому числі:	22 877,741	5,2723	32 059,818	8,6259
1.1	прямі матеріальні витрати, у тому числі:	10 687,858	2,4631	14 584,481	3,9240
1.1.1	електроенергія	10 254,011	2,3631	6 296,284	1,6941
1.1.2	витрати на придбання води в інших суб'єктах господарювання/очищення власних стічних вод іншими суб'єктами господарювання	0,000	0,0000	7 879,404	2,1200
1.1.3	витрати на реагенти	63,808	0,0147	0,000	0,0000
1.1.4	матеріали, запасні частини та інші матеріальні ресурси (ремонти)	370,039	0,0853	408,793	0,1100
1.2	прямі витрати на оплату праці	4 835,586	1,1144	9 052,013	2,4355
1.3	інші прямі витрати, у тому числі:	3 397,950	0,7831	3 682,143	0,9907
1.3.1	відрахування на соціальні заходи	1 063,829	0,2452	1 991,443	0,5358
1.3.2	амортизаційні відрахування	2 052,100	0,4729	1 464,300	0,3940
1.3.3	підкачка води сторонніми організаціями	209,121	0,0482	0,000	0,0000
1.3.4	інші прямі витрати	72,900	0,0168	226,400	0,0609
1.4	загальновиробничі витрати, у тому числі:	3 956,347	0,9118	4 741,182	1,2756
1.4.1	витрати на оплату праці	1 977,314	0,4557	2 902,455	0,7809
1.4.2	відрахування на соціальні заходи	435,009	0,1003	638,540	0,1718
1.4.3	амортизаційні відрахування	44,930	0,0104	64,870	0,0175
1.4.4	витрати, пов'язані зі сплатою податків, зборів та інших, передбачених законодавством, обов'язкових платежів	930,405	0,2144	95,108	0,0256
1.4.5	інші витрати	568,689	0,1311	1 040,209	0,2799
2	Адміністративні витрати, у тому числі:	777,320	0,1791	1 086,464	0,2923
2.1	витрати на оплату праці	461,803	0,1064	647,149	0,1741
2.2	відрахування на соціальні заходи	101,597	0,0234	142,373	0,0383
2.3	амортизаційні відрахування	45,266	0,0104	63,434	0,0171
2.4	витрати, пов'язані зі сплатою податків, зборів та інших, передбачених законодавством, обов'язкових платежів	0,000	0,0000	0,000	0,0000
2.5	інші витрати	168,655	0,0389	233,508	0,0628
3	Витрати на збут, у тому числі:	380,679	0,0877	533,439	0,1435
3.1	витрати на оплату праці	192,146	0,0443	269,265	0,0724
3.2	відрахування на соціальні заходи	42,272	0,0097	59,238	0,0159
3.3	амортизаційні відрахування	11,618	0,0027	16,282	0,0044
3.4	інші витрати	134,643	0,0310	188,655	0,0508
4	Інші операційні витрати	0,000	0,0000	0,000	0,0000
5	Фінансові витрати	0,000	0,0000	0,000	0,0000
6	Повна собівартість	24 035,740	5,5392	33 679,721	9,0617
7	Розрахунковий прибуток, у тому числі:	0,000	0,0000	0,000	0,0000
7.1	податок на прибуток	0,000	0,0000	0,000	0,0000
7.2	дивіденди	0,000	0,0000	0,000	0,0000
7.3	резервний фонд (капітал)	0,000	0,0000	0,000	0,0000
7.4	на розвиток виробництва (виробничі інвестиції)	0,000	0,0000	0,000	0,0000
7.5	інше використання прибутку	0,000	0,0000	0,000	0,0000
8	Сума компенсацій/вилючення витрат на електроенергію, податки та збори за попередній звітний період	683,530	0,1575	407,330	0,1096
9	Вартість централізованого водопостачання/водовідведення, тис. грн	24 719,270		34 087,051	
10	Тариф на централізоване водопостачання/водовідведення, грн/м³	5,70		9,17	
11	Обсяг реалізації, тис. м³	4 339,20		3 716,70	

Додаток 7
до постанови Національної комісії, що здійснює державне регулювання у сферах енергетики та комунальних послуг 16 червня 2016 року № 1141
(у редакції постанови Національної комісії, що здійснює державне регулювання у сферах енергетики та комунальних послуг, від 04.11.2017 № 1243)

**Структура тарифів на централізоване водопостачання та водовідведення
комунального підприємства «Водоканал» Мелітопольської міської ради Запорізької області**

Без ПДВ

№ з/п	Найменування показників	Централізоване водопостачання		Централізоване водовідведення	
		тис. грн на рік	грн/м ³	тис. грн на рік	грн/м ³
1	2	3	4	5	6
1	Виробнича собівартість, у тому числі:	32 939,568	7,0137	21 752,613	7,0444
1.1	прямі матеріальні витрати, у тому числі:	18 619,955	3,9647	8 192,466	2,6530
1.1.1	електроенергія	16 618,082	3,5384	5 752,260	1,8628
1.1.2	витрати на придбання води в інших суб'єктах господарювання/очищення власних стічних вод іншими суб'єктами господарювання	0,000	0,0000	0,000	0,0000
1.1.3	витрати на реагенти	0,000	0,0000	34,575	0,0112
1.1.4	матеріали, запасні частини та інші матеріальні ресурси (ремонт)	2 001,873	0,4263	2 405,631	0,7790
1.2	прямі витрати на оплату праці	5 959,591	1,2690	8 082,495	2,6174
1.3	інші прямі витрати, у тому числі:	2 885,733	0,6144	2 814,942	0,9116
1.3.1	відрахування на соціальні заходи	1 311,110	0,2792	1 778,149	0,5758
1.3.2	амортизаційні відрахування	1 518,703	0,3234	981,454	0,3178
1.3.3	підкачка води сторонніми організаціями	0,000	0,0000	0,000	0,0000
1.3.4	інші прямі витрати	55,920	0,0119	55,339	0,0179
1.4	загальновиробничі витрати, у тому числі:	5 474,289	1,1656	2 662,710	0,8623
1.4.1	витрати на оплату праці	1 884,532	0,4013	1 309,855	0,4242
1.4.2	відрахування на соціальні заходи	414,597	0,0883	288,168	0,0933
1.4.3	амортизаційні відрахування	58,834	0,0125	40,893	0,0132
1.4.4	витрати, пов'язані зі сплатою податків, зборів та інших, передбачених законодавством, обов'язкових платежів	2 039,974	0,4344	582,079	0,1885
1.4.5	інші витрати	1 076,352	0,2292	441,715	0,1430
2	Адміністративні витрати, у тому числі:	1 521,483	0,3240	1 004,756	0,3254
2.1	витрати на оплату праці	1 079,031	0,2298	712,570	0,2308
2.2	відрахування на соціальні заходи	237,387	0,0505	156,765	0,0508
2.3	амортизаційні відрахування	26,022	0,0055	17,185	0,0056
2.4	витрати, пов'язані зі сплатою податків, зборів та інших, передбачених законодавством, обов'язкових платежів	1,704	0,0004	1,126	0,0004
2.5	інші витрати	177,338	0,0378	117,111	0,0379
3	Витрати на збут, у тому числі:	2 360,901	0,5027	1 434,464	0,4645
3.1	витрати на оплату праці	1 571,888	0,3347	1 038,040	0,3362
3.2	відрахування на соціальні заходи	345,815	0,0736	228,369	0,0740
3.3	амортизаційні відрахування	11,609	0,0025	7,667	0,0025
3.4	інші витрати	431,588	0,0919	160,388	0,0519
4	Інші операційні витрати	0,000	0,0000	0,000	0,0000
5	Фінансові витрати	0,000	0,0000	0,000	0,0000
6	Повна собівартість	36 821,952	7,8404	24 191,833	7,8343
7	Розрахунковий прибуток, у тому числі:	0,000	0,0000	0,000	0,0000
7.1	податок на прибуток	0,000	0,0000	0,000	0,0000
7.2	дивіденди	0,000	0,0000	0,000	0,0000
7.3	резервний фонд (капітал)	0,000	0,0000	0,000	0,0000
7.4	на розвиток виробництва (виробничі інвестиції)	0,000	0,0000	0,000	0,0000
7.5	інше використання прибутку	0,000	0,0000	0,000	0,0000
8	Сума компенсацій/вилучення витрат на електроенергію, податки та збори за попередній звітний період	0,000	0,0000	0,000	0,0000
9	Вартість централізованого водопостачання/водовідведення, тис. грн	36 821,952		24 191,833	
10	Тариф на централізоване водопостачання/водовідведення, грн/м³	7,84		7,83	
11	Обсяг реалізації, тис. м³	4 696,46		3 087,95	

Директор Департаменту із регулювання відносин у сфері централізованого водопостачання та водовідведення



А. Чумак

**Структура тарифів на централізоване водопостачання та водовідведення
комунального підприємства Дніпропетровської обласної ради «Аульський водовід»**

Без ПДВ

№ з/п	Найменування показників	Централізоване водопостачання		Централізоване водовідведення	
		тис. грн на рік	грн/м ³	тис. грн на рік	грн/м ³
1	2	3	4	5	6
1	Виробнича собівартість, у тому числі:	160 863,646	2,2725	124,729	3,9347
1.1	прямі матеріальні витрати, у тому числі:	112 390,504	1,5877	39,955	1,2604
1.1.1	електроенергія	83 615,883	1,1812	33,272	1,0496
1.1.2	витрати на придбання води в інших суб'єктів господарювання/очищення власних стічних вод іншими суб'єктами господарювання	0,000	0,0000	0,000	0,0000
1.1.3	витрати на реагенти	26 967,660	0,3810	0,000	0,0000
1.1.4	матеріали, запасні частини та інші матеріальні ресурси (ремонт)	1 806,961	0,0255	6,682	0,2108
1.2	прямі витрати на оплату праці	13 210,632	0,1866	42,958	1,3551
1.3	інші прямі витрати, у тому числі:	12 043,458	0,1701	24,951	0,7871
1.3.1	відрахування на соціальні заходи	2 906,339	0,0411	9,451	0,2981
1.3.2	амортизаційні відрахування	3 250,600	0,0459	8,400	0,2650
1.3.3	підкачка води сторонніми організаціями	0,000	0,0000	0,000	0,0000
1.3.4	інші прямі витрати	5 886,519	0,0832	7,100	0,2240
1.4	загальновиробничі витрати, у тому числі:	23 219,052	0,3280	16,866	0,5320
1.4.1	витрати на оплату праці	13 738,102	0,1941	10,285	0,3244
1.4.2	відрахування на соціальні заходи	3 022,382	0,0427	2,263	0,0714
1.4.3	амортизаційні відрахування	423,290	0,0060	0,310	0,0098
1.4.4	витрати, пов'язані зі сплатою податків, зборів та інших передбачених законодавством обов'язкових платежів	1 179,031	0,0167	0,169	0,0053
1.4.5	інші витрати	4 856,247	0,0686	3,839	0,1211
2	Адміністративні витрати, у тому числі:	5 247,750	0,0741	4,025	0,1270
2.1	витрати на оплату праці	3 476,678	0,0491	2,659	0,0839
2.2	відрахування на соціальні заходи	764,869	0,0108	0,585	0,0185
2.3	амортизаційні відрахування	225,435	0,0032	0,165	0,0052
2.4	витрати, пов'язані зі сплатою податків, зборів та інших передбачених законодавством обов'язкових платежів	0,000	0,0000	0,000	0,0000
2.5	інші витрати	780,768	0,0110	0,616	0,0194
3	Витрати на збут, у тому числі:	632,821	0,0089	0,561	0,0177
3.1	витрати на оплату праці	466,930	0,0066	0,391	0,0123
3.2	відрахування на соціальні заходи	102,725	0,0015	0,086	0,0027
3.3	амортизаційні відрахування	0,799	0,0000	0,001	0,0000
3.4	інші витрати	62,367	0,0009	0,083	0,0026
4	Інші операційні витрати	0,000	0,0000	0,000	0,0000
5	Фінансові витрати	0,000	0,0000	0,000	0,0000
6	Повна собівартість	166 744,217	2,3556	129,316	4,0794
7	Розрахунковий прибуток, у тому числі:	10 556,370	0,1491	0,000	0,0000
7.1	податок на прибуток	0,000	0,0000	0,000	0,0000
7.2	дивіденди	0,000	0,0000	0,000	0,0000
7.3	резервний фонд (капітал)	0,000	0,0000	0,000	0,0000
7.4	на розвиток виробництва (виробничі інвестиції)	10 556,370	0,1491	0,000	0,0000
7.5	інше використання прибутку	0,000	0,0000	0,000	0,0000
8	Сума компенсацій/включення витрат на електроенергію, податки та збори за попередній звітний період	-76,220	-0,0011	0,000	0,0000
9	Вартість централізованого водопостачання/водовідведення, тис. грн	177 224,367		129,316	
10	Тариф споживачам, які є суб'єктами господарювання у сфері централізованого водопостачання/водовідведення, грн/м³	2,48		-	
11	Тариф споживачам, які не є суб'єктами господарювання у сфері централізованого водопостачання/водовідведення, грн/м³	3,37		4,08	
12	Обсяг реалізації, тис. м³	70 786,06		31,70	
12.1	Обсяг реалізації споживачам, які є суб'єктами господарювання у сфері централізованого водопостачання/водовідведення, тис. м³	69 131,56		-	
12.2	Обсяг реалізації споживачам, які не є суб'єктами господарювання у сфері централізованого водопостачання/водовідведення, тис. м³	1 654,50		31,70	



Структура тарифів на централізоване водопостачання та водовідведення
комунального підприємства «Дніпроводоканал» Дніпровської міської ради

Без ПДВ

№ з/п	Найменування показників	Централізоване водопостачання		Централізоване водовідведення	
		тис. грн на рік	грн/м ³	тис. грн на рік	грн/м ³
1	2	3	4	5	6
1	Виробнича собівартість, у тому числі:	384 079,032	5,4580	225 581,550	3,8883
1.1	прямі матеріальні витрати, у тому числі:	194 853,414	1,2760	98 904,479	1,7048
1.1.1	електроенергія	69 812,988	0,9921	69 423,318	1,1966
1.1.2	витрати на придбання води в інших суб'єктах господарювання/очищення власних стічних вод іншими суб'єктами господарювання	89 668,194	1,2742	3 393,855	0,0585
1.1.3	витрати на реагенти	28 174,982	0,4004	24 937,106	0,4298
1.1.4	матеріали, запасні частини та інші матеріальні ресурси (ремонти)	7 197,250	0,1023	1 150,200	0,0198
1.2	прямі витрати на оплату праці	43 611,600	0,6197	37 691,800	0,6497
1.3	інші прямі витрати, у тому числі:	46 182,637	0,6563	28 087,084	0,4841
1.3.1	відрахування на соціальні заходи	9 594,552	0,1363	8 292,196	0,1429
1.3.2	амортизаційні відрахування	22 182,200	0,3152	12 780,700	0,2203
1.3.3	підкачка води сторонніми організаціями	9 431,900	0,1340	0,000	0,0000
1.3.4	інші прямі витрати	4 973,985	0,0707	7 014,188	0,1209
1.4	загальновиробничі витрати, у тому числі:	99 431,381	1,4130	60 898,187	1,0497
1.4.1	витрати на оплату праці	45 423,935	0,6455	26 049,977	0,4490
1.4.2	відрахування на соціальні заходи	9 993,266	0,1420	5 730,995	0,0988
1.4.3	амортизаційні відрахування	2 814,803	0,0400	1 995,536	0,0344
1.4.4	витрати, пов'язані зі сплатою податків, зборів та інших передбачених законодавством обов'язкових платежів	5 815,200	0,0826	3 705,200	0,0639
1.4.5	інші витрати	35 384,178	0,5028	23 416,480	0,4036
2	Адміністративні витрати, у тому числі:	12 804,167	0,1820	7 177,684	0,1237
2.1	витрати на оплату праці	8 789,359	0,1249	4 897,108	0,0844
2.2	відрахування на соціальні заходи	1 933,659	0,0275	1 077,364	0,0186
2.3	амортизаційні відрахування	494,263	0,0070	274,695	0,0047
2.4	витрати, пов'язані зі сплатою податків, зборів та інших передбачених законодавством обов'язкових платежів	10,836	0,0002	6,364	0,0001
2.5	інші витрати	1 576,050	0,0224	922,153	0,0159
3	Витрати на збут, у тому числі:	26 197,961	0,3723	11 575,450	0,1995
3.1	витрати на оплату праці	16 858,364	0,2396	6 908,132	0,1191
3.2	відрахування на соціальні заходи	3 708,840	0,0527	1 519,789	0,0262
3.3	амортизаційні відрахування	306,574	0,0044	170,086	0,0029
3.4	інші витрати	5 324,183	0,0757	2 977,443	0,0513
4	Інші операційні витрати	373,300	0,0053	205,300	0,0035
5	Фінансові витрати	0,000	0,0000	0,000	0,0000
6	Повня собівартість	423 454,460	6,0176	244 539,984	4,2151
7	Розрахунковий прибуток, у тому числі:	0,000	0,0000	0,000	0,0000
7.1	податок на прибуток	0,000	0,0000	0,000	0,0000
7.2	дивіденди	0,000	0,0000	0,000	0,0000
7.3	резервний фонд (капітал)	0,000	0,0000	0,000	0,0000
7.4	на розвиток виробництва (виробничі інвестиції)	0,000	0,0000	0,000	0,0000
7.5	інше використання прибутку	0,000	0,0000	0,000	0,0000
8	Сума компенсацій/включення витрат на електроенергію, податки та збори за попередній звітний період	-987,200	-0,0140	-1 888,800	-0,0326
9	Вартість централізованого водопостачання/водовідведення, тис. грн	422 467,260		242 651,184	
10	Тариф споживачам, які є суб'єктами господарювання у сфері централізованого водопостачання/водовідведення, грн/м³	2,67		2,43	
11	Тариф споживачам, які не є суб'єктами господарювання у сфері централізованого водопостачання/водовідведення, грн/м³	6,18		4,23	
12	Обсяг реалізації, тис. м³	70 369,69		58 015,00	
12.1	Обсяг реалізації споживачам, які є суб'єктами господарювання у сфері централізованого водопостачання/водовідведення, тис. м³	3 550,00		1 600,00	
12.2	Обсяг реалізації споживачам, які не є суб'єктами господарювання у сфері централізованого водопостачання/водовідведення, тис. м³	66 819,69		56 415,00	

Структура тарифів на централізоване водопостачання та водовідведення
товариства з обмеженою відповідальністю «Білоцерківвода»

Без ПДВ

№ з/п	Найменування показників	Централізоване водопостачання		Централізоване водовідведення	
		тис. грн на рік	грн/м ³	тис. грн на рік	грн/м ³
1	2	3	4	5	6
1	Виробничі собівартості, у тому числі:	55 219,378	5,0995	57 553,545	8,3213
1.1	прямі матеріальні витрати, у тому числі:	16 313,743	1,5066	15 474,140	2,2373
1.1.1	електроенергія	8 489,473	0,7840	15 474,140	2,2373
1.1.2	витрати на придбання води в інших суб'єктах господарювання/очищення власних стічних вод іншими суб'єктами господарювання	0,000	0,0000	0,000	0,0000
1.1.3	витрати на реагенти	7 824,271	0,7226	0,000	0,0000
1.1.4	матеріали, запасні частини та інші матеріальні ресурси (ремонт)	0,000	0,0000	0,000	0,0000
1.2	прямі витрати на оплату праці	3 369,408	0,3112	7 251,552	1,0485
1.3	інші прямі витрати, у тому числі:	8 664,710	0,8002	4 998,541	0,7227
1.3.1	відрахування на соціальні заходи	741,270	0,0685	1 595,341	0,2307
1.3.2	амортизаційні відрахування	3 534,200	0,3264	3 403,200	0,4920
1.3.3	підкачка води сторонніми організаціями	2 489,240	0,2299	0,000	0,0000
1.3.4	інші прямі витрати	1 900,000	0,1755	0,000	0,0000
1.4	загальновиробничі витрати, у тому числі:	26 871,517	2,4816	29 829,311	4,3128
1.4.1	витрати на оплату праці	13 245,739	1,2232	14 149,013	2,0457
1.4.2	відрахування на соціальні заходи	2 914,063	0,2691	3 112,783	0,4501
1.4.3	амортизаційні відрахування	711,000	0,0657	818,100	0,1183
1.4.4	витрати, пов'язані зі сплатою податків, зборів та інших передбачених законодавством обов'язкових платежів	815,463	0,0753	788,937	0,1141
1.4.5	інші витрати	9 185,252	0,8483	10 960,479	1,5847
2	Адміністративні витрати, у тому числі:	2 315,023	0,2138	2 469,971	0,3571
2.1	витрати на оплату праці	1 255,309	0,1159	1 308,371	0,1892
2.2	відрахування на соціальні заходи	276,168	0,0255	287,842	0,0416
2.3	амортизаційні відрахування	196,600	0,0182	234,000	0,0338
2.4	витрати, пов'язані зі сплатою податків, зборів та інших передбачених законодавством обов'язкових платежів	1,175	0,0001	1,225	0,0002
2.5	інші витрати	585,771	0,0541	638,533	0,0923
3	Витрати на збут, у тому числі:	1 492,393	0,1378	1 596,149	0,2308
3.1	витрати на оплату праці	1 004,247	0,0927	1 046,697	0,1513
3.2	відрахування на соціальні заходи	220,934	0,0204	230,273	0,0333
3.3	амортизаційні відрахування	23,200	0,0021	27,600	0,0040
3.4	інші витрати	244,012	0,0225	291,578	0,0422
4	Інші операційні витрати	2 182,913	0,2016	2 275,187	0,3290
5	Фінансові витрати	0,000	0,0000	0,000	0,0000
6	Повна собівартість	61 209,708	5,6527	63 894,852	9,2382
7	Розрахунковий прибуток, у тому числі:	8 220,880	0,7592	3 536,450	0,5113
7.1	податок на прибуток	0,000	0,0000	0,000	0,0000
7.2	дивіденди	0,000	0,0000	0,000	0,0000
7.3	резервний фонд (капітал)	0,000	0,0000	0,000	0,0000
7.4	на розвиток виробництва (виробничі інвестиції)	8 220,880	0,7592	3 536,450	0,5113
7.5	інше використання прибутку	0,000	0,0000	0,000	0,0000
8	Сума компенсацій/вилучення витрат на електроенергію, податки та збори за попередній звітний період	0,000	0,0000	0,000	0,0000
9	Вартість централізованого водопостачання/водовідведення, тис. грн	69 430,588		67 431,302	
10	Тариф споживачам, які є суб'єктами господарювання у сфері централізованого водопостачання/водовідведення, грн/м ³	2,32		-	
11	Тариф споживачам, які не є суб'єктами господарювання у сфері централізованого водопостачання/водовідведення, грн/м ³	7,91		9,75	
12	Обсяг реалізації, тис. м ³	10 828,41		6 916,41	
12.1	Обсяг реалізації споживачам, які є суб'єктами господарювання у сфері централізованого водопостачання/водовідведення, тис. м ³	2 905,50		-	
12.2	Обсяг реалізації споживачам, які не є суб'єктами господарювання у сфері централізованого водопостачання/водовідведення, тис. м ³	7 922,91		6 916,41	

**Структура тарифів на централізоване водопостачання та водовідведення
комунального підприємства «Бердянськводоканал» Бердянської міської ради**


№ з/п	Найменування показників	Централізоване водопостачання		Централізоване водовідведення	
		тис. грн на рік	грн/м ³	тис. грн на рік	грн/м ³
1	2	3	4	5	6
1	Виробнича собівартість, у тому числі:	60 000,804	12,3164	31 004,507	8,8548
1.1	прямі матеріальні витрати, у тому числі:	43 507,382	8,9308	12 770,716	3,6473
1.1.1	електроенергія	7 282,730	1,4949	11 281,998	3,2221
1.1.2	витрати на придбання води в інших суб'єктах господарювання/очищення власних стічних вод іншими суб'єктами господарювання	34 410,000	7,0634	0,000	0,0000
1.1.3	витрати на реагенти	661,350	0,1358	290,742	0,0830
1.1.4	матеріали, запасні частини та інші матеріальні ресурси (ремonti)	1 153,302	0,2367	1 197,977	0,3421
1.2	прямі витрати на оплату праці	7 513,382	1,5423	9 609,691	2,7445
1.3	інші прямі витрати, у тому числі:	3 386,344	0,6951	4 962,032	1,4171
1.3.1	відрахування на соціальні заходи	1 652,944	0,3393	2 114,132	0,6038
1.3.2	амортизаційні відрахування	802,400	0,1647	1 840,400	0,5256
1.3.3	підкачка води сторонніми організаціями	0,000	0,0000	0,000	0,0000
1.3.4	інші прямі витрати	931,000	0,1911	1 007,500	0,2877
1.4	загальновиробничі витрати, у тому числі:	5 593,695	1,1482	3 662,068	1,0459
1.4.1	витрати на оплату праці	3 448,766	0,7079	2 137,180	0,6104
1.4.2	відрахування на соціальні заходи	758,729	0,1557	470,180	0,1343
1.4.3	амортизаційні відрахування	68,000	0,0140	39,900	0,0114
1.4.4	витрати, пов'язані зі сплатою податків, зборів та інших, передбачених законодавством, обов'язкових платежів	546,300	0,1121	826,100	0,2359
1.4.5	інші витрати	771,901	0,1584	188,708	0,0539
2	Адміністративні витрати, у тому числі:	1 466,971	0,3011	835,069	0,2385
2.1	витрати на оплату праці	1 021,888	0,2098	589,528	0,1684
2.2	відрахування на соціальні заходи	224,815	0,0461	129,696	0,0370
2.3	амортизаційні відрахування	28,400	0,0058	16,700	0,0048
2.4	витрати, пов'язані зі сплатою податків, зборів та інших, передбачених законодавством, обов'язкових платежів	0,000	0,0000	0,000	0,0000
2.5	інші витрати	191,868	0,0394	99,145	0,0283
3	Витрати на збут, у тому числі:	1 398,284	0,2870	712,198	0,2034
3.1	витрати на оплату праці	951,222	0,1953	532,639	0,1521
3.2	відрахування на соціальні заходи	209,269	0,0430	117,181	0,0335
3.3	амортизаційні відрахування	15,600	0,0032	9,100	0,0026
3.4	інші витрати	222,193	0,0456	53,278	0,0152
4	Інші операційні витрати	0,000	0,0000	0,000	0,0000
5	Фінансові витрати	0,000	0,0000	0,000	0,0000
6	Повна собівартість	62 866,058	12,9046	32 551,774	9,2967
7	Розрахунковий прибуток, у тому числі:	0,000	0,0000	0,000	0,0000
7.1	податок на прибуток	0,000	0,0000	0,000	0,0000
7.2	дивіденди	0,000	0,0000	0,000	0,0000
7.3	резервний фонд (капітал)	0,000	0,0000	0,000	0,0000
7.4	на розвиток виробництва (виробничі інвестиції)	0,000	0,0000	0,000	0,0000
7.5	інше використання прибутку	0,000	0,0000	0,000	0,0000
8	Сума компенсації/вилучення витрат на електроенергію, податки та збори за попередній звітний період	0,000	0,0000	0,000	0,0000
9	Вартість централізованого водопостачання/водовідведення, тис. грн	62 866,058		32 551,774	
10	Тариф на централізоване водопостачання/водовідведення, грн/м³	12,90		9,30	
11	Обсяг реалізації, тис. м³	4 871,61		3 501,43	

Додаток 17
до постанови Національної комісії, що
здійснює державне регулювання у сферах
енергетики та комунальних послуг
16 червня 2016 року № 1141
(у редакції постанови Національної комісії,
що здійснює державне регулювання у
сферах енергетики та комунальних послуг,
від 22.11.2017 № 1243)

**Структура тарифів на централізоване водопостачання та водовідведення
комунального виробничого підприємства Кам'янської міської ради «Міськводоканал»**

№ з/п	Найменування показників	Централізоване водопостачання		Централізоване водовідведення	
		тис. грн на рік	грн/м ³	тис. грн на рік	грн/м ³
1	2	3	4	5	6
1	Виробнича собівартість, у тому числі:	125 425,336	5,3958	80 211,089	4,5543
1.1	прямі матеріальні витрати, у тому числі:	86 142,561	3,7059	31 109,041	1,7663
1.1.1	електроенергія	4 220,987	0,1816	29 635,872	1,6827
1.1.2	витрати на придбання води в інших суб'єктах господарювання/очищення власних стічних вод іншими суб'єктами господарювання	81 292,714	3,4972	0,000	0,0000
1.1.3	витрати на реагенти	262,555	0,0113	674,662	0,0383
1.1.4	матеріали, запасні частини та інші матеріальні ресурси (ремонти)	366,305	0,0158	798,508	0,0453
1.2	прямі витрати на оплату праці	7 659,312	0,3295	19 883,755	1,1290
1.3	інші прямі витрати, у тому числі:	3 207,199	0,1380	6 938,726	0,3940
1.3.1	відрахування на соціальні заходи	1 685,049	0,0725	4 374,426	0,2484
1.3.2	амортизаційні відрахування	1 522,150	0,0655	2 564,300	0,1456
1.3.3	підкачка води сторонніми організаціями	0,000	0,0000	0,000	0,0000
1.3.4	інші прямі витрати	0,000	0,0000	0,000	0,0000
1.4	загальноовиробничі витрати, у тому числі:	28 416,264	1,2225	22 279,567	1,2650
1.4.1	витрати на оплату праці	16 927,586	0,7282	11 118,532	0,6313
1.4.2	відрахування на соціальні заходи	3 724,069	0,1602	2 446,077	0,1389
1.4.3	амортизаційні відрахування	691,410	0,0297	734,830	0,0417
1.4.4	витрати, пов'язані зі сплатою податків, зборів та інших, передбачених законодавством, обов'язкових платежів	962,178	0,0414	596,480	0,0339
1.4.5	інші витрати	6 111,020	0,2629	7 383,648	0,4192
2	Адміністративні витрати, у тому числі:	8 279,001	0,3562	5 330,673	0,3027
2.1	витрати на оплату праці	5 194,933	0,2235	3 246,509	0,1843
2.2	відрахування на соціальні заходи	1 142,885	0,0492	714,232	0,0406
2.3	амортизаційні відрахування	102,060	0,0044	90,370	0,0051
2.4	витрати, пов'язані зі сплатою податків, зборів та інших, передбачених законодавством, обов'язкових платежів	1 203,327	0,0518	769,543	0,0437
2.5	інші витрати	635,796	0,0274	510,020	0,0290
3	Витрати на збут, у тому числі:	4 028,647	0,1733	2 283,885	0,1297
3.1	витрати на оплату праці	3 022,020	0,1300	1 691,674	0,0961
3.2	відрахування на соціальні заходи	664,844	0,0286	372,168	0,0211
3.3	амортизаційні відрахування	9,970	0,0004	8,780	0,0005
3.4	інші витрати	331,812	0,0143	211,263	0,0120
4	Інші операційні витрати	0,000	0,0000	0,000	0,0000
5	Фінансові витрати	0,000	0,0000	0,000	0,0000
6	Повна собівартість	137 732,984	5,9253	87 825,647	4,9866
7	Розрахунковий прибуток, у тому числі:	0,000	0,0000	0,000	0,0000
7.1	податок на прибуток	0,000	0,0000	0,000	0,0000
7.2	дивіденди	0,000	0,0000	0,000	0,0000
7.3	резервний фонд (капітал)	0,000	0,0000	0,000	0,0000
7.4	на розвиток виробництва (виробничі інвестиції)	0,000	0,0000	0,000	0,0000
7.5	інше використання прибутку	0,000	0,0000	0,000	0,0000
8	Сума компенсацій/вилучення витрат на електроенергію, податки та збори за попередній звітний період	66,250	0,0029	250,250	0,0142
9	Вартість централізованого водопостачання/водовідведення, тис. грн	137 799,234		88 075,897	
10	Тариф на централізоване водопостачання/водовідведення, грн/м³	5,93		5,00	
11	Обсяг реалізації, тис. м³	23 244,81		17 612,29	

Директор Департаменту із
регулювання відносин у сфері централізованого
водопостачання та водовідведення



А. Чумак

**Структура тарифів на централізоване водопостачання та водовідведення
комунального підприємства «Новомосковськ водоканал»**

№ з/п	Найменування показників	Централізоване водопостачання		Централізоване водовідведення	
		тис. грн на рік	грн/м ³	тис. грн на рік	грн/м ³
1	2	3	4	5	6
1	Виробнича собівартість, у тому числі:	20 575,062	7,9152	13 063,898	7,4933
1.1	прямі матеріальні витрати, у тому числі:	11 387,320	4,3807	2 622,435	1,5042
1.1.1	електроенергія	1 519,196	0,5844	2 269,631	1,3018
1.1.2	витрати на придбання води в інших суб'єктах господарювання/очищення власних стічних вод іншими суб'єктами господарювання	9 478,500	3,6463	0,000	0,0000
1.1.3	витрати на реагенти	91,555	0,0352	92,844	0,0533
1.1.4	матеріали, запасні частини та інші матеріальні ресурси (ремонти)	298,070	0,1147	259,960	0,1491
1.2	прямі витрати на оплату праці	4 093,310	1,5747	6 140,990	3,5224
1.3	інші прямі витрати, у тому числі:	2 858,578	1,0997	3 131,568	1,7962
1.3.1	відрахування на соціальні заходи	900,528	0,3464	1 351,018	0,7749
1.3.2	амортизаційні відрахування	1 152,590	0,4434	1 521,640	0,8728
1.3.3	підкачка води сторонніми організаціями	644,430	0,2479		
1.3.4	інші прямі витрати	161,030	0,0619	258,910	0,1485
1.4	загальноувиробничі витрати, у тому числі:	2 235,854	0,8601	1 168,905	0,6705
1.4.1	витрати на оплату праці	1 173,175	0,4513	392,085	0,2249
1.4.2	відрахування на соціальні заходи	262,322	0,1009	88,998	0,0510
1.4.3	амортизаційні відрахування	29,990	0,0115	19,420	0,0111
1.4.4	витрати, пов'язані зі сплатою податків, зборів та інших, передбачених законодавством, обов'язкових платежів	169,830	0,0653	86,398	0,0496
1.4.5	інші витрати	600,537	0,2310	582,004	0,3338
2	Адміністративні витрати, у тому числі:	2 819,944	1,0848	958,167	0,5496
2.1	витрати на оплату праці	2 038,290	0,7841	591,680	0,3394
2.2	відрахування на соціальні заходи	448,424	0,1725	130,170	0,0747
2.3	амортизаційні відрахування	19,220	0,0074	8,280	0,0047
2.4	витрати, пов'язані зі сплатою податків, зборів та інших, передбачених законодавством, обов'язкових платежів	0,000	0,0000	0,000	0,0000
2.5	інші витрати	314,011	0,1208	228,037	0,1308
3	Витрати на збут, у тому числі:	1 687,791	0,6493	597,381	0,3426
3.1	витрати на оплату праці	1 279,664	0,4923	426,562	0,2447
3.2	відрахування на соціальні заходи	281,526	0,1083	93,844	0,0538
3.3	амортизаційні відрахування	15,900	0,0061	6,850	0,0039
3.4	інші витрати	110,701	0,0426	70,125	0,0402
4	Інші операційні витрати	0,000	0,0000	0,000	0,0000
5	Фінансові витрати	0,000	0,0000	0,000	0,0000
6	Повна собівартість	25 082,798	9,6493	14 619,446	8,3855
7	Розрахунковий прибуток, у тому числі:	0,000	0,0000	0,000	0,0000
7.1	податок на прибуток	0,000	0,0000	0,000	0,0000
7.2	дивіденди	0,000	0,0000	0,000	0,0000
7.3	резервний фонд (капітал)	0,000	0,0000	0,000	0,0000
7.4	на розвиток виробництва (виробничі інвестиції)	0,000	0,0000	0,000	0,0000
7.5	інше використання прибутку	0,000	0,0000	0,000	0,0000
8	Сума компенсації/вилучення витрат на електроенергію, податки та збори за попередній звітний період	0,000	0,0000	0,000	0,0000
9	Вартість централізованого водопостачання/водовідведення, тис. грн	25 082,798		14 619,446	
10	Тариф на централізоване водопостачання/водовідведення, грн/м³	9,65		8,39	
11	Обсяг реалізації, тис. м³	2 599,45		1 743,42	

Додаток 19
до постанови Національної комісії, що здійснює державне регулювання у сферах енергетики та комунальних послуг
16 червня 2016 року № 1141
(у редакції постанови Національної комісії, що здійснює державне регулювання у сферах енергетики та комунальних послуг, від 02.11.2017 № 1343)

**Структура тарифів на централізоване водопостачання та водовідведення
комунального підприємства «Уманьводоканал» Уманської міської ради**

Без ПДВ

№ з/п	Найменування показників	Централізоване водопостачання		Централізоване водовідведення	
		тис. грн на рік	грн/м ³	тис. грн на рік	грн/м ³
1	2	3	4	5	6
1	Виробнича собівартість, у тому числі:	27 523,695	11,1450	16 588,699	8,2836
1.1	прямі матеріальні витрати, у тому числі:	17 054,914	6,9059	7 373,936	3,6822
1.1.1	електроенергія	7 582,211	3,0702	6 656,348	3,3239
1.1.2	витрати на придбання водн в інших суб'єктів господарювання/очищення власних стічних вод іншими суб'єктами господарювання	6 792,960	2,7506	0,000	0,0000
1.1.3	витрати на реагенти	247,713	0,1003	191,748	0,0957
1.1.4	матеріали, запасні частини та інші матеріальні ресурси (ремонти)	2 432,030	0,9848	525,840	0,2626
1.2	прямі витрати на оплату праці	4 362,830	1,7666	4 945,170	2,4694
1.3	інші прямі витрати, у тому числі:	2 130,689	0,8628	2 120,427	1,0588
1.3.1	відрахування на соціальні заходи	959,823	0,3887	1 087,937	0,5433
1.3.2	амортизаційні відрахування	1 142,000	0,4624	1 023,000	0,5108
1.3.3	підкачка води сторонніми організаціями	0,000	0,0000	0,000	0,0000
1.3.4	інші прямі витрати	28,866	0,0117	9,490	0,0047
1.4	загальновиробничі витрати, у тому числі:	3 975,262	1,6097	2 149,165	1,0732
1.4.1	витрати на оплату праці	1 932,116	0,7824	1 184,744	0,5916
1.4.2	відрахування на соціальні заходи	425,066	0,1721	260,644	0,1302
1.4.3	амортизаційні відрахування	17,880	0,0072	11,250	0,0056
1.4.4	витрати, пов'язані зі сплатою податків, зборів та інших, передбачених законодавством, обов'язкових платежів		0,0000		0,0000
1.4.5	інші витрати	1 600,200	0,6480	692,528	0,3458
2	Адміністративні витрати, у тому числі:	1 221,112	0,4945	736,083	0,3676
2.1	витрати на оплату праці	810,567	0,3282	488,533	0,2439
2.2	відрахування на соціальні заходи	178,325	0,0722	107,477	0,0537
2.3	амортизаційні відрахування	6,170	0,0025	3,830	0,0019
2.4	витрати, пов'язані зі сплатою податків, зборів та інших, передбачених законодавством, обов'язкових платежів		0,0000		0,0000
2.5	інші витрати	226,051	0,0915	136,242	0,0680
3	Витрати на збут, у тому числі:	1 241,843	0,5029	673,743	0,3364
3.1	витрати на оплату праці	824,736	0,3340	497,074	0,2482
3.2	відрахування на соціальні заходи	181,442	0,0735	109,356	0,0546
3.3	амортизаційні відрахування	13,010	0,0053	8,070	0,0040
3.4	інші витрати	222,655	0,0902	59,243	0,0296
4	Інші операційні витрати	0,000	0,0000	0,000	0,0000
5	Фінансові витрати	0,000	0,0000	0,000	0,0000
6	Повна собівартість	29 986,651	12,1423	17 998,525	8,9876
7	Розрахунковий прибуток, у тому числі:	0,000	0,0000	0,000	0,0000
7.1	податок на прибуток	0,000	0,0000	0,000	0,0000
7.2	дивіденди	0,000	0,0000	0,000	0,0000
7.3	резервний фонд (капітал)	0,000	0,0000	0,000	0,0000
7.4	на розвиток виробництва (виробничі інвестиції)	0,000	0,0000	0,000	0,0000
7.5	інше використання прибутку	0,000	0,0000	0,000	0,0000
8	Сума компенсації/вилучення витрат на електроенергію, податки та збори за попередній звітний період	113,000	0,0458	-91,600	-0,0457
9	Вартість централізованого водопостачання/водовідведення, тис. грн	30 099,651		17 906,925	
10	Тариф на централізоване водопостачання/водовідведення, грн/м³	12,19		8,94	
11	Обсяг реалізації, тис. м³	2 469,60		2 002,60	

Директор Департаменту із регулювання відносин у сфері централізованого водопостачання та водовідведення



А. Чумак

Додаток 21
до постанови Національної комісії, що здійснює державне регулювання у сферах енергетики та комунальних послуг
16 червня 2016 року № 1141
(у редакції постанови Національної комісії, що здійснює державне регулювання у сферах енергетики та комунальних послуг, від 04.11.2017 № 1343)

**Структура тарифів на централізоване водопостачання та водовідведення
товариства з обмеженою відповідальністю «ТАУН СЕРВІС»**

Без ПДВ

№ з/п	Найменування показників	Централізоване водопостачання		Централізоване водовідведення	
		тис. грн на рік	грн/м ³	тис. грн на рік	грн/м ³
1	2	3	4	5	6
1	Виробнича собівартість, у тому числі:	18 305,092	4,3049	16 938,838	4,2705
1.1	прямі матеріальні витрати, у тому числі:	7 297,978	1,7163	9 477,335	2,3894
1.1.1	електроенергія	7 075,083	1,6639	737,711	0,1860
1.1.2	витрати на придбання води в інших суб'єктів господарювання/очищення власних стічних вод іншими суб'єктами господарювання	17,689	0,0042	8 673,924	2,1868
1.1.3	витрати на реагенти	42,406	0,0100	0,000	0,0000
1.1.4	матеріали, запасні частини та інші матеріальні ресурси (ремонти)	162,800	0,0383	65,700	0,0166
1.2	прямі витрати на оплату праці	3 081,208	0,7246	2 657,654	0,6700
1.3	інші прямі витрати, у тому числі:	2 856,868	0,6719	1 451,580	0,3660
1.3.1	відрахування на соціальні заходи	677,866	0,1594	584,684	0,1474
1.3.2	амортизаційні відрахування	385,600	0,0907	468,000	0,1180
1.3.3	підкачка води сторонніми організаціями	0,000	0,0000	0,000	0,0000
1.3.4	інші прямі витрати	1 793,402	0,4218	398,896	0,1006
1.4	загальновиробничі витрати, у тому числі:	5 069,038	1,1921	3 352,269	0,8452
1.4.1	витрати на оплату праці	1 772,399	0,4168	1 819,336	0,4587
1.4.2	відрахування на соціальні заходи	389,928	0,0917	400,254	0,1009
1.4.3	амортизаційні відрахування	161,800	0,0381	196,100	0,0494
1.4.4	витрати, пов'язані зі сплатою податків, зборів та інших, передбачених законодавством, обов'язкових платежів	1 831,717	0,4308	2,583	0,0007
1.4.5	інші витрати	913,194	0,2148	933,996	0,2355
2	Адміністративні витрати, у тому числі:	2 711,200	0,6376	2 527,677	0,6373
2.1	витрати на оплату праці	1 826,502	0,4295	1 690,176	0,4261
2.2	відрахування на соціальні заходи	401,830	0,0945	371,839	0,0937
2.3	амортизаційні відрахування	67,100	0,0158	81,400	0,0205
2.4	витрати, пов'язані зі сплатою податків, зборів та інших, передбачених законодавством, обов'язкових платежів	0,000	0,0000	0,000	0,0000
2.5	інші витрати	415,768	0,0978	384,262	0,0969
3	Витрати на збут, у тому числі:	1 190,720	0,2800	1 096,735	0,2765
3.1	витрати на оплату праці	897,454	0,2111	830,470	0,2094
3.2	відрахування на соціальні заходи	197,440	0,0464	182,703	0,0461
3.3	амортизаційні відрахування	2,200	0,0005	2,000	0,0005
3.4	інші витрати	93,626	0,0220	81,562	0,0206
4	Інші операційні витрати	1 831,175	0,4306	1 694,500	0,4272
5	Фінансові витрати	0,000	0,0000	0,000	0,0000
6	Повна собівартість	24 038,187	5,6531	22 257,749	5,6115
7	Розрахунковий прибуток, у тому числі:	0,000	0,0000	0,000	0,0000
7.1	податок на прибуток	0,000	0,0000	0,000	0,0000
7.2	дивіденди	0,000	0,0000	0,000	0,0000
7.3	резервний фонд (капітал)	0,000	0,0000	0,000	0,0000
7.4	на розвиток виробництва (виробничі інвестиції)	0,000	0,0000	0,000	0,0000
7.5	інше використання прибутку	0,000	0,0000	0,000	0,0000
8	Сума компенсації/включення витрат на електроенергію, податки та збори за попередній звітний період	1 801,050	0,4236	585,570	0,1476
9	Вартість централізованого водопостачання/водовідведення, тис. грн	25 839,237		22 843,319	
10	Тариф на централізоване водопостачання/водовідведення, грн/м³	6,08		5,76	
11	Обсяг реалізації, тис. м³	4 252,20		3 966,44	

Директор Департаменту із регулювання відносин у сфері централізованого водопостачання та водовідведення



А. Чумак

Структура тарифів на централізоване водопостачання та водовідведення
комунального підприємства Броварської міської ради Київської області «Броваритепловодоенергія»

№ з/п	Найменування показників	Централізоване водопостачання		Централізоване водовідведення	
		тис. грн на рік	грн/м ³	тис. грн на рік	грн/м ³
1	2	3	4	5	6
1	Виробнича собівартість, у тому числі:	33 110,419	6,2104	28 814,531	6,2358
1.1	прямі матеріальні витрати, у тому числі:	12 738,191	2,3893	6 789,739	1,4694
1.1.1	електроенергія	9 568,662	1,7948	6 789,739	1,4694
1.1.2	витрати на придбання води в інших суб'єктах господарювання/очищення власних стічних вод іншими суб'єктами господарювання	0,000	0,0000	0,000	0,0000
1.1.3	витрати на реагенти	3 169,530	0,5945	0,000	0,0000
1.1.4	матеріали, запасні частини та інші матеріальні ресурси (ремонти)	0,000	0,0000	0,000	0,0000
1.2	прямі витрати на оплату праці	12 861,720	2,4124	15 659,305	3,3889
1.3	інші прямі витрати, у тому числі:	6 495,358	1,2183	5 500,437	1,1904
1.3.1	відрахування на соціальні заходи	2 829,578	0,5307	3 445,047	0,7455
1.3.2	амортизаційні відрахування	755,090	0,1416	652,860	0,1413
1.3.3	підкачка води сторонніми організаціями	0,000	0,0000	0,000	0,0000
1.3.4	інші прямі витрати	2 910,690	0,5459	1 402,530	0,3035
1.4	загальновиробничі витрати, у тому числі:	1 015,149	0,1904	865,050	0,1872
1.4.1	витрати на оплату праці	193,957	0,0364	168,903	0,0366
1.4.2	відрахування на соціальні заходи	42,670	0,0080	37,159	0,0080
1.4.3	амортизаційні відрахування	4,960	0,0009	4,130	0,0009
1.4.4	витрати, пов'язані зі сплатою податків, зборів та інших передбачених законодавством обов'язкових платежів	736,370	0,1381	622,470	0,1347
1.4.5	інші витрати	37,192	0,0070	32,388	0,0070
2	Адміністративні витрати, у тому числі:	1 513,518	0,2839	1 316,804	0,2850
2.1	витрати на оплату праці	1 154,314	0,2165	1 004,548	0,2174
2.2	відрахування на соціальні заходи	253,949	0,0476	221,001	0,0478
2.3	амортизаційні відрахування	8,990	0,0017	7,480	0,0016
2.4	витрати, пов'язані зі сплатою податків, зборів та інших передбачених законодавством обов'язкових платежів	0,000	0,0000	0,000	0,0000
2.5	інші витрати	96,265	0,0181	83,775	0,0181
3	Витрати на збут, у тому числі:	370,864	0,0696	308,667	0,0668
3.1	витрати на оплату праці	278,134	0,0522	242,047	0,0524
3.2	відрахування на соціальні заходи	61,189	0,0115	53,250	0,0115
3.3	амортизаційні відрахування	18,190	0,0034	1,750	0,0004
3.4	інші витрати	13,351	0,0025	11,619	0,0025
4	Інші операційні витрати	0,000	0,0000	0,000	0,0000
5	Фінансові витрати	0,000	0,0000	0,000	0,0000
6	Повна собівартість	34 994,801	6,5638	30 440,002	6,5876
7	Розрахунковий прибуток, у тому числі:	0,000	0,0000	0,000	0,0000
7.1	податок на прибуток	0,000	0,0000	0,000	0,0000
7.2	дивіденди	0,000	0,0000	0,000	0,0000
7.3	резервний фонд (капітал)	0,000	0,0000	0,000	0,0000
7.4	на розвиток виробництва (виробничі інвестиції)	0,000	0,0000	0,000	0,0000
7.5	інше використання прибутку	0,000	0,0000	0,000	0,0000
8	Сума компенсацій/включення витрат на електроенергію, податки та збори за попередній звітний період	567,880	0,1065	0,000	0,0000
9	Вартість централізованого водопостачання/водовідведення, тис. грн	35 562,681		30 440,002	
10	Тариф споживачам, які є суб'єктами господарювання у сфері централізованого водопостачання/водовідведення, грн/м³	4,57		5,41	
11	Тариф споживачам, які не є суб'єктами господарювання у сфері централізованого водопостачання/водовідведення, грн/м³	6,73		6,61	
12	Обсяг реалізації, тис. м³	5 331,45		4 620,83	
12.1	Обсяг реалізації споживачам, які є суб'єктами господарювання у сфері централізованого водопостачання/водовідведення, тис. м³	144,61		84,86	
12.2	Обсяг реалізації споживачам, які не є суб'єктами господарювання у сфері централізованого водопостачання/водовідведення, тис. м³	5 186,84		4 535,97	

**Структура тарифів на централізоване водопостачання
державного міжрайонного підприємства водопровідно-каналізаційного
господарства «Дніпро-Західний Донбас»**


Без ПДВ

№ з/п	Найменування показників	Централізоване водопостачання	
		тис. грн на рік	грн/м ³
1	2	3	4
1	Виробнича собівартість, у тому числі:	67 584,254	5,2747
1.1	прямі матеріальні витрати, у тому числі:	43 652,297	3,4069
1.1.1	електроенергія	41 056,729	3,2044
1.1.2	витрати на придбання води в інших суб'єктів господарювання/очищення власних стічних вод іншими суб'єктами господарювання	0,000	0,0000
1.1.3	витрати на реагенти	2 394,562	0,1869
1.1.4	матеріали, запасні частини та інші матеріальні ресурси (ремонт)	201,006	0,0157
1.2	прямі витрати на оплату праці	5 767,639	0,4501
1.3	інші прямі витрати, у тому числі:	2 981,298	0,2327
1.3.1	відрахування на соціальні заходи	1 268,881	0,0990
1.3.2	амортизаційні відрахування	1 712,417	0,1336
1.3.3	підкачка води сторонніми організаціями	0,000	0,0000
1.3.4	інші прямі витрати	0,000	0,0000
1.4	загальновиробничі витрати, у тому числі:	15 183,020	1,1850
1.4.1	витрати на оплату праці	10 291,743	0,8032
1.4.2	відрахування на соціальні заходи	2 264,183	0,1767
1.4.3	амортизаційні відрахування	987,524	0,0771
1.4.4	витрати, пов'язані зі сплатою податків, зборів та інших передбачених законодавством обов'язкових платежів	495,873	0,0387
1.4.5	інші витрати	1 143,697	0,0893
2	Адміністративні витрати, у тому числі:	1 410,899	0,1101
2.1	витрати на оплату праці	1 066,576	0,0832
2.2	відрахування на соціальні заходи	234,647	0,0183
2.3	амортизаційні відрахування	20,376	0,0016
2.4	витрати, пов'язані зі сплатою податків, зборів та інших передбачених законодавством обов'язкових платежів	0,000	0,0000
2.5	інші витрати	89,300	0,0070
3	Витрати на збут, у тому числі:	465,906	0,0364
3.1	витрати на оплату праці	329,286	0,0257
3.2	відрахування на соціальні заходи	72,443	0,0057
3.3	амортизаційні відрахування	1,270	0,0001
3.4	інші витрати	62,907	0,0049
4	Інші операційні витрати	0,000	0,0000
5	Фінансові витрати	0,000	0,0000
6	Повна собівартість	69 461,059	5,4212
7	Розрахунковий прибуток, у тому числі:	0,000	0,0000
7.1	податок на прибуток	0,000	0,0000
7.2	дивіденди	0,000	0,0000
7.3	резервний фонд (капітал)	0,000	0,0000
7.4	на розвиток виробництва (виробничі інвестиції)	0,000	0,0000
7.5	інше використання прибутку	0,000	0,0000
8	Сума компенсацій/вилучення витрат на електроенергію, податки та збори за попередній звітний період	0,000	0,0000
9	Вартість централізованого водопостачання/водовідведення, тис. грн	69 461,059	
10	Тариф споживачам, які є суб'єктами господарювання у сфері централізованого водопостачання/водовідведення, грн/м³	5,24	
11	Тариф споживачам, які не є суб'єктами господарювання у сфері централізованого водопостачання/водовідведення, грн/м³	9,32	
12	Обсяг реалізації, тис. м³	12 812,80	
12.1	Обсяг реалізації споживачам, які є суб'єктами господарювання у сфері централізованого водопостачання/водовідведення, тис. м³	12 234,81	
12.2	Обсяг реалізації споживачам, які не є суб'єктами господарювання у сфері централізованого водопостачання/водовідведення, тис. м³	577,99	

**Структура тарифів на централізоване водопостачання та водовідведення
комунального підприємства «Кривбасводоканал»**


Без ПДВ

№ з/п	Найменування показників	Централізоване водопостачання		Централізоване водовідведення	
		тис. грн на рік	грн/м ³	тис. грн на рік	грн/м ³
1	2	3	4	5	6
1	Виробнича собівартість, у тому числі:	274 269,608	4,0849	233 291,542	4,5059
1.1	прямі матеріальні витрати, у тому числі:	197 762,091	2,9454	115 569,035	2,2321
1.1.1	електроенергія	10 892,749	0,1622	94 338,723	1,8221
1.1.2	витрати на придбання води в інших суб'єктах господарювання/очищення власних стічних вод іншими суб'єктами господарювання	182 091,600	2,7120	0,000	0,0000
1.1.3	витрати на реагенти	79,725	0,0012	594,406	0,0115
1.1.4	матеріали, запасні частини та інші матеріальні ресурси (ремонти)	4 698,017	0,0700	20 635,905	0,3986
1.2	прямі витрати на оплату праці	22 787,889	0,3394	47 031,721	0,9084
1.3	інші прямі витрати, у тому числі:	13 012,397	0,1938	30 489,018	0,5889
1.3.1	відрахування на соціальні заходи	5 013,335	0,0747	10 346,978	0,1998
1.3.2	амортизаційні відрахування	5 509,162	0,0821	19 984,601	0,3860
1.3.3	підкачка води сторонніми організаціями	2 489,899	0,0371	157,439	0,0030
1.3.4	інші прямі витрати	0,000	0,0000	0,000	0,0000
1.4	загальновиробничі витрати, у тому числі:	40 707,230	0,6063	40 201,768	0,7765
1.4.1	витрати на оплату праці	17 696,908	0,2636	14 630,318	0,2826
1.4.2	відрахування на соціальні заходи	3 893,320	0,0580	3 218,670	0,0622
1.4.3	амортизаційні відрахування	459,386	0,0068	379,782	0,0073
1.4.4	витрати, пов'язані зі сплатою податків, зборів та інших, передбачених законодавством, обов'язкових платежів	3 895,388	0,0580	5 625,408	0,1087
1.4.5	інші витрати	14 762,228	0,2199	16 347,591	0,3157
2	Адміністративні витрати, у тому числі:	7 575,760	0,1128	6 638,559	0,1282
2.1	витрати на оплату праці	5 276,362	0,0786	4 488,031	0,0867
2.2	відрахування на соціальні заходи	1 160,800	0,0173	987,367	0,0191
2.3	амортизаційні відрахування	127,556	0,0019	108,499	0,0021
2.4	витрати, пов'язані зі сплатою податків, зборів та інших, передбачених законодавством, обов'язкових платежів	6,790	0,0001	5,571	0,0001
2.5	інші витрати	1 004,253	0,0150	1 049,091	0,0203
3	Витрати на збут, у тому числі:	5 442,645	0,0811	5 235,661	0,1011
3.1	витрати на оплату праці	4 929,980	0,0734	4 223,292	0,0816
3.2	відрахування на соціальні заходи	1 084,596	0,0162	929,124	0,0179
3.3	амортизаційні відрахування	70,844	0,0011	60,260	0,0012
3.4	інші витрати	-642,775	-0,0096	22,985	0,0004
4	Інші операційні витрати	0,000	0,0000	0,000	0,0000
5	Фінансові витрати	0,000	0,0000	0,000	0,0000
6	Повна собівартість	287 288,013	4,2788	245 165,763	4,7352
7	Розрахунковий прибуток, у тому числі:	0,000	0,0000	0,000	0,0000
7.1	податок на прибуток	0,000	0,0000	0,000	0,0000
7.2	дивіденди	0,000	0,0000	0,000	0,0000
7.3	резервний фонд (капітал)	0,000	0,0000	0,000	0,0000
7.4	на розвиток виробництва (виробничі інвестиції)	0,000	0,0000	0,000	0,0000
7.5	інше використання прибутку	0,000	0,0000	0,000	0,0000
8	Сума компенсацій/вилучення витрат на електроенергію, податки та збори за попередній звітний період	0,000	0,0000	0,000	0,0000
9	Вартість централізованого водопостачання/водовідведення, тис. грн	287 288,013		245 165,763	
10	Тариф на централізоване водопостачання/водовідведення, грн/м³	4,28		4,74	
11	Обсяг реалізації, тис. м³	67 142,00		51 775,00	



**Структура тарифів на централізоване водопостачання та водовідведення
комунального підприємства «Павлоградське виробниче управління водопровідно-каналізаційного господарства»
Павлоградської міської ради**

№ з/п	Найменування показників	Централізоване водопостачання		Централізоване водовідведення	
		тис. грн на рік	грн/м ³	тис. грн на рік	грн/м ³
1	2	3	4	5	6
1	Виробнича собівартість, у тому числі:	40 069,456	11,5861	23 625,146	7,0806
1.1	прямі матеріальні витрати, у тому числі:	27 320,552	7,8998	7 851,083	2,3530
1.1.1	електроенергія	1 186,871	0,3432	5 179,813	1,5524
1.1.2	витрати на придбання води в інших суб'єктах господарювання/очищення власних стічних вод іншими суб'єктами господарювання	25 106,840	7,2597	1 659,000	0,4972
1.1.3	витрати на реагенти	124,842	0,0361	712,270	0,2135
1.1.4	матеріали, запасні частини та інші матеріальні ресурси (ремонти)	902,000	0,2608	300,000	0,0899
1.2	прямі витрати на оплату праці	3 567,878	1,0317	7 032,354	2,1076
1.3	інші прямі витрати, у тому числі:	1 282,335	0,3708	2 544,514	0,7626
1.3.1	відрахування на соціальні заходи	784,933	0,2270	1 547,118	0,4637
1.3.2	амортизаційні відрахування	439,825	0,1272	867,476	0,2600
1.3.3	підкачка води сторонніми організаціями	0,000	0,0000	0,000	0,0000
1.3.4	інші прямі витрати	57,577	0,0166	129,920	0,0389
1.4	загальновиробничі витрати, у тому числі:	7 898,691	2,2839	6 197,196	1,8573
1.4.1	витрати на оплату праці	4 202,679	1,2152	3 233,533	0,9691
1.4.2	відрахування на соціальні заходи	924,589	0,2673	711,377	0,2132
1.4.3	амортизаційні відрахування	77,791	0,0225	132,632	0,0398
1.4.4	витрати, пов'язані зі сплатою податків, зборів та інших, передбачених законодавством, обов'язкових платежів	327,488	0,0947	308,675	0,0925
1.4.5	інші витрати	2 366,143	0,6842	1 810,979	0,5428
2	Адміністративні витрати, у тому числі:	1 419,091	0,4103	846,927	0,2538
2.1	витрати на оплату праці	985,471	0,2850	581,039	0,1741
2.2	відрахування на соціальні заходи	216,804	0,0627	127,829	0,0383
2.3	амортизаційні відрахування	22,612	0,0065	14,552	0,0044
2.4	витрати, пов'язані зі сплатою податків, зборів та інших, передбачених законодавством, обов'язкових платежів	0,000	0,0000	0,000	0,0000
2.5	інші витрати	194,204	0,0562	123,508	0,0370
3	Витрати на збут, у тому числі:	1 416,851	0,4097	817,000	0,2449
3.1	витрати на оплату праці	1 044,258	0,3019	615,700	0,1845
3.2	відрахування на соціальні заходи	229,737	0,0664	135,454	0,0406
3.3	амортизаційні відрахування	4,408	0,0013	2,938	0,0009
3.4	інші витрати	138,448	0,0400	62,908	0,0189
4	Інші операційні витрати	0,000	0,0000	0,000	0,0000
5	Фінансові витрати	0,000	0,0000	0,000	0,0000
6	Повна собівартість	42 905,397	12,4061	25 289,073	7,5793
7	Разрахунковий прибуток, у тому числі:	0,000	0,0000	0,000	0,0000
7.1	податок на прибуток	0,000	0,0000	0,000	0,0000
7.2	дивіденди	0,000	0,0000	0,000	0,0000
7.3	резервний фонд (капітал)	0,000	0,0000	0,000	0,0000
7.4	на розвиток виробництва (виробничі інвестиції)	0,000	0,0000	0,000	0,0000
7.5	інше використання прибутку	0,000	0,0000	0,000	0,0000
8	Сума компенсацій/включення витрат на електроенергію, податки та збори за попередній звітний період	51,910	0,0150	56,230	0,0169
9	Вартість централізованого водопостачання/водовідведення, тис. грн	42 957,307		25 345,303	
10	Тариф на централізоване водопостачання/водовідведення, грн/м³	12,42		7,60	
11	Обсяг реалізації, тис. м³	3 458,40		3 336,60	



**Структура тарифів на централізоване водопостачання та водовідведення
комунального підприємства «Чернігівводоканал» Чернігівської міської ради**

Без ПДВ

№ з/п	Найменування показників	Централізоване водопостачання		Централізоване водовідведення	
		тис. грн на рік	грн/м ³	тис. грн на рік	грн/м ³
1	2	3	4	5	6
1	Виробнича собівартість, у тому числі:	72 533,178	5,3994	60 487,516	4,4671
1.1	прямі матеріальні витрати, у тому числі:	20 014,866	1,4899	14 747,175	1,0891
1.1.1	електроенергія	20 014,866	1,4899	14 747,175	1,0891
1.1.2	витрати на придбання води в інших суб'єктах господарювання/очищення власних стічних вод іншими суб'єктами господарювання	0,000	0,0000	0,000	0,0000
1.1.3	витрати на реагенти	0,000	0,0000	0,000	0,0000
1.1.4	матеріали, запасні частини та інші матеріальні ресурси (ремонти)	0,000	0,0000	0,000	0,0000
1.2	прямі витрати на оплату праці	8 671,796	0,6455	9 186,222	0,6784
1.3	інші прямі витрати, у тому числі:	12 277,362	0,9139	10 462,057	0,7726
1.3.1	відрахування на соціальні заходи	1 907,795	0,1420	2 020,969	0,1493
1.3.2	амортизаційні відрахування	4 958,950	0,3691	5 131,130	0,3789
1.3.3	підкачка води сторонніми організаціями	5 410,617	0,4028	0,000	0,0000
1.3.4	інші прямі витрати	0,000	0,0000	3 309,958	0,2444
1.4	загальноновиробничі витрати, у тому числі:	31 569,155	2,3500	26 092,062	1,9270
1.4.1	витрати на оплату праці	10 258,877	0,7637	8 920,360	0,6588
1.4.2	відрахування на соціальні заходи	2 256,953	0,1680	1 962,479	0,1449
1.4.3	амортизаційні відрахування	959,579	0,0714	805,711	0,0595
1.4.4	витрати, пов'язані зі сплатою податків, зборів та інших, передбачених законодавством, обов'язкових платежів	6 341,013	0,4720	1 003,630	0,0741
1.4.5	інші витрати	11 752,733	0,8749	13 399,882	0,9896
2	Адміністративні витрати, у тому числі:	3 731,414	0,2778	3 111,734	0,2298
2.1	витрати на оплату праці	2 509,882	0,1868	2 093,063	0,1546
2.2	відрахування на соціальні заходи	552,174	0,0411	460,474	0,0340
2.3	амортизаційні відрахування	83,586	0,0062	69,704	0,0051
2.4	витрати, пов'язані зі сплатою податків, зборів та інших, передбачених законодавством, обов'язкових платежів	0,000	0,0000	0,000	0,0000
2.5	інші витрати	585,773	0,0436	488,493	0,0361
3	Витрати на збут, у тому числі:	3 662,749	0,2727	2 917,371	0,2155
3.1	витрати на оплату праці	2 476,394	0,1843	2 065,137	0,1525
3.2	відрахування на соціальні заходи	544,807	0,0406	454,330	0,0336
3.3	амортизаційні відрахування	56,033	0,0042	46,727	0,0035
3.4	інші витрати	585,515	0,0436	351,177	0,0259
4	Інші операційні витрати	0,000	0,0000	0,000	0,0000
5	Фінансові витрати	2 657,022	0,1978	2 673,012	0,1974
6	Повна собівартість	82 584,363	6,1477	69 189,633	5,1098
7	Розрахунковий прибуток, у тому числі:	21 481,859	1,5991	21 611,138	1,5960
7.1	податок на прибуток	3 276,894	0,2439	3 296,614	0,2435
7.2	дивіденди	0,000	0,0000	0,000	0,0000
7.3	резервний фонд (капітал)	0,000	0,0000	0,000	0,0000
7.4	на розвиток виробництва (виробничі інвестиції)	18 204,965	1,3552	18 314,524	1,3526
7.5	інше використання прибутку	0,000	0,0000	0,000	0,0000
8	Сума компенсації/вилучення витрат на електроенергію, податки та збори за попередній звітний період	2 230,810	0,1661	888,460	0,0656
9	Вартість централізованого водопостачання/водовідведення, тис. грн	106 297,032		91 689,231	
10	Тариф на централізоване водопостачання/водовідведення, грн/м³	7,91		6,77	
11	Обсяг реалізації, тис. м³	13 433,44		13 540,54	



Структура тарифів на централізоване водопостачання та водовідведення
обласного комунального виробничого підприємства «Дніпро-Кіровоград»

Без ПДВ

№ з/п	Найменування показників	Централізоване водопостачання		Централізоване водовідведення	
		тис. грн на рік	грн/м ³	тис. грн на рік	грн/м ³
1	2	3	4	5	6
1	Виробнича собівартість, у тому числі:	126 766,973	7,7303	81 834,742	6,8774
1.1	прямі матеріальні витрати, у тому числі:	57 387,133	3,4995	30 339,569	2,5498
1.1.1	електроенергія	46 398,247	2,8294	25 665,076	2,1569
1.1.2	витрати на придбання води в інших суб'єктах господарювання/очищення власних стічних вод іншими суб'єктами господарювання	0,000	0,0000	0,000	0,0000
1.1.3	витрати на реагенти	6 366,637	0,3882	0,000	0,0000
1.1.4	матеріали, запасні частини та інші матеріальні ресурси (ремонти)	4 622,249	0,2819	4 674,493	0,3928
1.2	прямі витрати на оплату праці	13 734,714	0,8375	15 547,380	1,3066
1.3	інші прямі витрати, у тому числі:	11 446,154	0,6980	7 008,374	0,5890
1.3.1	відрахування на соціальні заходи	3 021,637	0,1843	3 420,424	0,2875
1.3.2	амортизаційні відрахування	8 248,940	0,5030	3 587,950	0,3015
1.3.3	підкачка води сторонніми організаціями	175,577	0,0107	0,000	0,0000
1.3.4	інші прямі витрати	0,000	0,0000	0,000	0,0000
1.4	загальновиробничі витрати, у тому числі:	44 198,971	2,6953	28 939,420	2,4321
1.4.1	витрати на оплату праці	24 180,376	1,4745	16 306,531	1,3704
1.4.2	відрахування на соціальні заходи	5 319,683	0,3244	3 587,437	0,3015
1.4.3	амортизаційні відрахування	1 345,000	0,0820	1 340,700	0,1127
1.4.4	витрати, пов'язані зі сплатою податків, зборів та інших передбачених законодавством обов'язкових платежів	2 808,777	0,1713	2 355,325	0,1979
1.4.5	інші витрати	10 545,135	0,6430	5 349,427	0,4496
2	Адміністративні витрати, у тому числі:	8 685,217	0,5296	5 608,232	0,4713
2.1	витрати на оплату праці	4 774,248	0,2911	3 082,028	0,2590
2.2	відрахування на соціальні заходи	1 050,335	0,0640	678,046	0,0570
2.3	амортизаційні відрахування	146,510	0,0089	92,280	0,0078
2.4	витрати, пов'язані зі сплатою податків, зборів та інших передбачених законодавством обов'язкових платежів	0,000	0,0000	0,000	0,0000
2.5	інші витрати	2 714,124	0,1655	1 755,878	0,1476
3	Витрати на збут, у тому числі:	8 096,946	0,4938	5 025,235	0,4223
3.1	витрати на оплату праці	5 572,663	0,3398	3 597,447	0,3023
3.2	відрахування на соціальні заходи	1 225,986	0,0748	791,438	0,0665
3.3	амортизаційні відрахування	211,480	0,0129	133,200	0,0112
3.4	інші витрати	1 086,817	0,0663	503,149	0,0423
4	Інші операційні витрати	0,000	0,0000	0,000	0,0000
5	Фінансові витрати	0,000	0,0000	0,000	0,0000
6	Повна собівартість	143 549,137	8,7537	92 468,209	7,7711
7	Розрахунковий прибуток, у тому числі:	0,000	0,0000	0,000	0,0000
7.1	податок на прибуток	0,000	0,0000	0,000	0,0000
7.2	дивіденди	0,000	0,0000	0,000	0,0000
7.3	резервний фонд (капітал)	0,000	0,0000	0,000	0,0000
7.4	на розвиток виробництва (виробничі інвестиції)	0,000	0,0000	0,000	0,0000
7.5	інше використання прибутку	0,000	0,0000	0,000	0,0000
8	Сума компенсацій/вилучення витрат на електроенергію, податки та збори за попередній звітний період	2 096,120	0,1278	2 143,090	0,1801
9	Вартість централізованого водопостачання/водовідведення, тис. грн	145 645,257		94 611,299	
10	Тариф споживачам, які є суб'єктами господарювання у сфері централізованого водопостачання/водовідведення, грн/м ³	3,33		-	
11	Тариф споживачам, які не є суб'єктами господарювання у сфері централізованого водопостачання/водовідведення, грн/м ³	8,88		7,95	
12	Обсяг реалізації, тис. м ³	16 398,70		11 899,00	
12.1	Обсяг реалізації споживачам, які є суб'єктами господарювання у сфері централізованого водопостачання/водовідведення, тис. м ³	10,00		-	
12.2	Обсяг реалізації споживачам, які не є суб'єктами господарювання у сфері централізованого водопостачання/водовідведення, тис. м ³	16 388,70		11 899,00	

Додаток 34
до постанови Національної комісії, що
здійснює державне регулювання у сферах
енергетики та комунальних послуг
16 червня 2016 року № 1141
(у редакції постанови Національної комісії,
що здійснює державне регулювання у
сферах енергетики та комунальних послуг,
від 04.11.2014 № 1373)

**Структура тарифів на централізоване водопостачання та водовідведення
комунального підприємства «Житомирводоканал» Житомирської міської ради**

№ з/п	Найменування показників	Централізоване водопостачання		Централізоване водовідведення	
		тис. грн на рік	грн/м ³	тис. грн на рік	грн/м ³
1	2	3	4	5	6
1	Виробнича собівартість, у тому числі:	88 445,461	4,9678	72 586,548	5,6868
1.1	прямі матеріальні витрати, у тому числі:	45 912,889	2,5788	33 947,579	2,6596
1.1.1	електроенергія	27 927,943	1,5687	32 198,708	2,5226
1.1.2	витрати на придбання води в інших суб'єктів господарювання/очищення власних стічних вод іншими суб'єктами господарювання	97,577	0,0055	0,000	0,0000
1.1.3	витрати на реагенти	7 474,124	0,4198	59,220	0,0046
1.1.4	матеріали, запасні частини та інші матеріальні ресурси (ремонти)	10 413,247	0,5849	1 689,651	0,1324
1.2	прямі витрати на оплату праці	14 308,191	0,8037	18 683,658	1,4638
1.3	інші прямі витрати, у тому числі:	11 454,588	0,6434	6 654,482	0,5214
1.3.1	відрахування на соціальні заходи	3 037,018	0,1706	3 986,102	0,3123
1.3.2	амортизаційні відрахування	3 752,150	0,2108	2 641,940	0,2070
1.3.3	підкачка води сторонніми організаціями	3 810,783	0,2140	0,000	0,0000
1.3.4	інші прямі витрати	854,637	0,0480	26,440	0,0021
1.4	загальноповиробничі витрати, у тому числі:	16 769,792	0,9419	13 300,828	1,0421
1.4.1	витрати на оплату праці	8 316,696	0,4671	6 879,061	0,5389
1.4.2	відрахування на соціальні заходи	1 707,418	0,0959	1 412,271	0,1106
1.4.3	амортизаційні відрахування	461,494	0,0259	370,026	0,0290
1.4.4	витрати, пов'язані зі сплатою податків, зборів та інших, передбачених законодавством, обов'язкових платежів	3 044,815	0,1710	1 532,145	0,1200
1.4.5	інші витрати	3 239,370	0,1819	3 107,324	0,2434
2	Адміністративні витрати, у тому числі:	4 715,021	0,2648	3 873,243	0,3035
2.1	витрати на оплату праці	3 488,112	0,1959	2 862,668	0,2243
2.2	відрахування на соціальні заходи	691,762	0,0389	577,028	0,0452
2.3	амортизаційні відрахування	150,816	0,0085	119,545	0,0094
2.4	витрати, пов'язані зі сплатою податків, зборів та інших, передбачених законодавством, обов'язкових платежів	0,000	0,0000	0,000	0,0000
2.5	інші витрати	384,330	0,0216	314,002	0,0246
3	Витрати на збут, у тому числі:	1 493,874	0,0839	1 032,614	0,0809
3.1	витрати на оплату праці	861,266	0,0484	706,834	0,0554
3.2	відрахування на соціальні заходи	178,997	0,0101	146,901	0,0115
3.3	амортизаційні відрахування	37,778	0,0021	29,682	0,0023
3.4	інші витрати	415,834	0,0234	149,195	0,0117
4	Інші операційні витрати	0,000	0,0000	0,000	0,0000
5	Фінансові витрати	0,000	0,0000	0,000	0,0000
6	Повна собівартість	94 654,356	5,3166	77 492,405	6,0712
7	Розрахунковий прибуток, у тому числі:	0,000	0,0000	0,000	0,0000
7.1	податок на прибуток	0,000	0,0000	0,000	0,0000
7.2	дивіденди	0,000	0,0000	0,000	0,0000
7.3	резервний фонд (капітал)	0,000	0,0000	0,000	0,0000
7.4	на розвиток виробництва (виробничі інвестиції)	0,000	0,0000	0,000	0,0000
7.5	інше використання прибутку	0,000	0,0000	0,000	0,0000
8	Сума компенсації/включення витрат на електроенергію, податки та збори за попередній звітний період	220,500	0,0124	299,000	0,0234
9	Вартість централізованого водопостачання/водовідведення, тис. грн	94 874,856		77 791,405	
10	Тариф на централізоване водопостачання/водовідведення, грн/м³	5,33		6,09	
11	Обсяг реалізації, тис. м³	17 803,65		12 763,94	

Директор Департаменту із
регулювання відносно у сфері централізованого
водопостачання та водовідведення



А. Чумак

Структура тарифів на централізоване водопостачання та водовідведення
комунального підприємства «БАХМУТ-ВОДА»

№ з/п	Найменування показників	Централізоване водопостачання		Централізоване водовідведення	
		тис. грн на рік	грн/м ³	тис. грн на рік	грн/м ³
1	2	3	4	5	6
1	Виробнича собівартість, у тому числі:	59 324,326	10,9393	15 284,983	5,9368
1.1	прямі матеріальні витрати, у тому числі:	42 187,661	7,7793	4 373,650	1,6988
1.1.1	електроенергія	4 528,944	0,8351	2 298,358	0,8927
1.1.2	витрати на придбання води в інших суб'єктах господарювання/очищення власних стічних вод іншими суб'єктами господарювання	33 789,555	6,2307	0,000	0,0000
1.1.3	витрати на реагенти	4,062	0,0007	23,292	0,0090
1.1.4	матеріали, запасні частини та інші матеріальні ресурси (ремонт)	3 865,100	0,7127	2 052,000	0,7970
1.2	прямі витрати на оплату праці	3 599,449	0,6637	3 089,926	1,2002
1.3	інші прямі витрати, у тому числі:	7 597,038	1,4009	6 039,508	2,3458
1.3.1	відрахування на соціальні заходи	791,879	0,1460	679,784	0,2640
1.3.2	амортизаційні відрахування	5 997,200	1,1059	5 025,400	1,9519
1.3.3	підкачка води сторонніми організаціями	127,900	0,0236	0,000	0,0000
1.3.4	інші прямі витрати	680,059	0,1254	334,324	0,1299
1.4	загальнопромислові витрати, у тому числі:	5 940,178	1,0954	1 781,900	0,6921
1.4.1	витрати на оплату праці	2 078,626	0,3833	526,169	0,2044
1.4.2	відрахування на соціальні заходи	457,298	0,0843	115,757	0,0450
1.4.3	амортизаційні відрахування	429,800	0,0793	314,900	0,1223
1.4.4	витрати, пов'язані зі сплатою податків, зборів та інших передбачених законодавством обов'язкових платежів	1 208,738	0,2229	349,276	0,1357
1.4.5	інші витрати	1 765,717	0,3256	475,797	0,1848
2	Адміністративні витрати, у тому числі:	2 973,256	0,5483	802,752	0,3118
2.1	витрати на оплату праці	1 608,382	0,2966	414,401	0,1610
2.2	відрахування на соціальні заходи	353,844	0,0652	91,168	0,0354
2.3	амортизаційні відрахування	79,700	0,0147	26,700	0,0104
2.4	витрати, пов'язані зі сплатою податків, зборів та інших передбачених законодавством обов'язкових платежів	0,000	0,0000	0,000	0,0000
2.5	інші витрати	931,331	0,1717	270,482	0,1051
3	Витрати на збут, у тому числі:	2 063,739	0,3806	495,074	0,1923
3.1	витрати на оплату праці	1 392,421	0,2568	358,759	0,1393
3.2	відрахування на соціальні заходи	306,333	0,0565	78,927	0,0307
3.3	амортизаційні відрахування	0,000	0,0000	0,000	0,0000
3.4	інші витрати	364,985	0,0673	57,388	0,0223
4	Інші операційні витрати	31,662	0,0058	8,158	0,0032
5	Фінансові витрати	0,000	0,0000	0,000	0,0000
6	Шонова собівартість	64 392,983	11,8740	16 590,968	6,4441
7	Розрахунковий прибуток, у тому числі:	0,000	0,0000	0,000	0,0000
7.1	податок на прибуток	0,000	0,0000	0,000	0,0000
7.2	дивіденди	0,000	0,0000	0,000	0,0000
7.3	резервний фонд (капітал)	0,000	0,0000	0,000	0,0000
7.4	на розвиток виробництва (виробничі інвестиції)	0,000	0,0000	0,000	0,0000
7.5	інше використання прибутку	0,000	0,0000	0,000	0,0000
8	Сума компенсацій/вилучення витрат на електроенергію, податки та збори за попередній звітний період	0,000	0,0000	0,000	0,0000
9	Вартість централізованого водопостачання/водовідведення, тис. грн	64 392,983		16 590,968	
10	Тариф споживачам, які є суб'єктами господарювання у сфері централізованого водопостачання/водовідведення, грн/м³	-		5,06	
11	Тариф споживачам, які не є суб'єктами господарювання у сфері централізованого водопостачання/водовідведення, грн/м³	11,87		6,49	
12	Обсяг реалізації, тис. м³	5 423,04		2 574,60	
12.1	Обсяг реалізації споживачам, які є суб'єктами господарювання у сфері централізованого водопостачання/водовідведення, тис. м³	-		74,10	
12.2	Обсяг реалізації споживачам, які не є суб'єктами господарювання у сфері централізованого водопостачання/водовідведення, тис. м³	5 423,04		2 500,50	



Додаток 38
до постанови Національної комісії, що
здійсноє державне регулювання у сферах
енергетики та комунальних послуг
16 червня 2016 року № 1141
(у редакції постанови Національної комісії,
що здійснює державне регулювання у
сферах енергетики та комунальних послуг,
від 02.11.2017 № 1292)

**Структура тарифів на централізоване водопостачання та водовідведення
комунального підприємства «Виробниче управління водопровідно-каналізаційного господарства міста Ужгорода»**

№ з/п	Найменування показників	Централізоване водопостачання		Централізоване водовідведення	
		тис. грн на рік	грн/м ³	тис. грн на рік	грн/м ³
1	2	3	4	5	6
1	Виробнича собівартість, у тому числі:	51 149,296	9,3729	27 846,107	4,9115
1.1	прямі матеріальні витрати, у тому числі:	28 244,943	5,1758	13 342,925	2,3534
1.1.1	електроенергія	24 903,727	4,5635	12 876,425	2,2711
1.1.2	витрати на придбання води в інших суб'єктах господарювання/очищення власних стічних вод іншими суб'єктами господарювання	0,000	0,0000	0,000	0,0000
1.1.3	витрати на реагенти	1 680,615	0,3080	0,000	0,0000
1.1.4	матеріали, запасні частини та інші матеріальні ресурси (ремonti)	1 660,600	0,3043	466,500	0,0823
1.2	прямі витрати на оплату праці	9 710,631	1,7794	6 266,984	1,1054
1.3	інші прямі витрати, у тому числі:	4 068,339	0,7455	3 215,736	0,5672
1.3.1	відрахування на соціальні заходи	2 136,339	0,3915	1 378,736	0,2432
1.3.2	амортизаційні відрахування	1 932,000	0,3540	1 837,000	0,3240
1.3.3	підкачка води сторонніми організаціями	0,000	0,0000	0,000	0,0000
1.3.4	інші прямі витрати	0,000	0,0000	0,000	0,0000
1.4	загальновиробничі витрати, у тому числі:	9 125,384	1,6722	5 020,461	0,8855
1.4.1	витрати на оплату праці	5 183,366	0,9498	2 815,389	0,4966
1.4.2	відрахування на соціальні заходи	1 140,341	0,2090	619,386	0,1092
1.4.3	амортизаційні відрахування	42,000	0,0077	21,000	0,0037
1.4.4	витрати, пов'язані зі сплатою податків, зборів та інших, передбачених законодавством, обов'язкових платежів	659,960	0,1209	456,210	0,0805
1.4.5	інші витрати	2 099,718	0,3848	1 108,476	0,1955
2	Адміністративні витрати, у тому числі:	1 704,669	0,3124	959,717	0,1693
2.1	витрати на оплату праці	1 000,061	0,1833	544,441	0,0960
2.2	відрахування на соціальні заходи	220,013	0,0403	119,777	0,0211
2.3	амортизаційні відрахування	67,000	0,0123	33,000	0,0058
2.4	витрати, пов'язані зі сплатою податків, зборів та інших, передбачених законодавством, обов'язкових платежів	0,712	0,0001	0,359	0,0001
2.5	інші витрати	416,882	0,0764	262,140	0,0462
3	Витрати на збут, у тому числі:	2 771,172	0,5078	1 525,546	0,2691
3.1	витрати на оплату праці	2 090,123	0,3830	1 137,881	0,2007
3.2	відрахування на соціальні заходи	459,827	0,0843	250,334	0,0442
3.3	амортизаційні відрахування	59,000	0,0108	29,000	0,0051
3.4	інші витрати	162,221	0,0297	108,331	0,0191
4	Інші операційні витрати	0,000	0,0000	0,000	0,0000
5	Фінансові витрати	0,000	0,0000	0,000	0,0000
6	Повна собівартість	55 625,136	10,1931	30 331,370	5,3498
7	Розрахунковий прибуток, у тому числі:	0,000	0,0000	0,000	0,0000
7.1	податок на прибуток	0,000	0,0000	0,000	0,0000
7.2	дивіденди	0,000	0,0000	0,000	0,0000
7.3	резервний фонд (капітал)	0,000	0,0000	0,000	0,0000
7.4	на розвиток виробництва (виробничі інвестиції)	0,000	0,0000	0,000	0,0000
7.5	інше використання прибутку	0,000	0,0000	0,000	0,0000
8	Сума компенсації/виплучення витрат на електроенергію, податки та збори за попередній звітний період	-101,200	-0,0185	41,400	0,0073
9	Вартість централізованого водопостачання/водовідведення, тис. грн	55 523,936		30 372,770	
10	Тариф на централізоване водопостачання/водовідведення, грн/м³	10,17		5,36	
11	Обсяг реалізації, тис. м³	5 457,16		5 669,60	

Директор Департаменту із
регулювання відносин у сфері централізованого
водопостачання та водовідведення



А. Чумак

**Структура тарифів на централізоване водопостачання та водовідведення
комунального підприємства «Нікопольське виробниче управління водопровідно-каналізаційного господарства»
Нікопольської міської ради**

Без ПДВ

№ з/п	Найменування показників	Централізоване водопостачання		Централізоване водовідведення	
		тис. грн на рік	грн/м ³	тис. грн на рік	грн/м ³
1	2	3	4	5	6
1	Виробнича собівартість, у тому числі:	32 543,276	4,2120	35 693,926	7,0080
1.1	прямі матеріальні витрати, у тому числі:	16 992,610	2,1993	15 600,457	3,0629
1.1.1	електроенергія	9 389,747	1,2153	13 229,205	2,5974
1.1.2	витрати на придбання води в інших суб'єктів господарювання/очищення власних стічних вод іншими суб'єктами господарювання	4 546,328	0,5884	0,000	0,0000
1.1.3	витрати на реагенти	1 157,435	0,1498	1 403,851	0,2756
1.1.4	матеріали, запасні частини та інші матеріальні ресурси (ремонти)	1 899,100	0,2458	967,400	0,1899
1.2	прямі витрати на оплату праці	3 968,000	0,5136	7 562,900	1,4849
1.3	інші прямі витрати, у тому числі:	1 515,481	0,1961	1 925,639	0,3781
1.3.1	відрахування на соціальні заходи	872,960	0,1130	1 663,838	0,3267
1.3.2	амортизаційні відрахування	181,000	0,0234	135,000	0,0265
1.3.3	підкачка води сторонніми організаціями	0,000	0,0000	0,000	0,0000
1.3.4	інші прямі витрати	461,521	0,0597	126,801	0,0249
1.4	загальновиробничі витрати, у тому числі:	10 067,185	1,3030	10 604,931	2,0821
1.4.1	витрати на оплату праці	5 817,348	0,7529	6 654,152	1,3064
1.4.2	відрахування на соціальні заходи	1 279,817	0,1656	1 463,913	0,2874
1.4.3	амортизаційні відрахування	104,000	0,0135	48,000	0,0094
1.4.4	витрати, пов'язані зі сплатою податків, зборів та інших, передбачених законодавством, обов'язкових платежів	526,891	0,0682	392,509	0,0771
1.4.5	інші витрати	2 339,128	0,3027	2 046,357	0,4018
2	Адміністративні витрати, у тому числі:	1 894,882	0,2452	2 078,341	0,4081
2.1	витрати на оплату праці	1 069,957	0,1385	1 173,543	0,2304
2.2	відрахування на соціальні заходи	235,390	0,0305	258,180	0,0507
2.3	амортизаційні відрахування	14,307	0,0019	15,693	0,0031
2.4	витрати, пов'язані зі сплатою податків, зборів та інших, передбачених законодавством, обов'язкових платежів	14,021	0,0018	15,379	0,0030
2.5	інші витрати	561,206	0,0726	615,547	0,1209
3	Витрати на збут, у тому числі:	2 899,986	0,3753	3 047,919	0,5984
3.1	витрати на оплату праці	2 045,040	0,2647	2 243,029	0,4404
3.2	відрахування на соціальні заходи	449,909	0,0582	493,466	0,0969
3.3	амортизаційні відрахування	3,338	0,0004	3,662	0,0007
3.4	інші витрати	401,699	0,0520	307,762	0,0604
4	Інші операційні витрати	0,000	0,0000	0,000	0,0000
5	Фінансові витрати	0,000	0,0000	0,000	0,0000
6	Повна собівартість	37 338,144	4,8326	40 820,187	8,0144
7	Розрахунковий прибуток, у тому числі:	0,000	0,0000	0,000	0,0000
7.1	податок на прибуток	0,000	0,0000	0,000	0,0000
7.2	дивіденди	0,000	0,0000	0,000	0,0000
7.3	резервний фонд (капітал)	0,000	0,0000	0,000	0,0000
7.4	на розвиток виробництва (виробничі інвестиції)	0,000	0,0000	0,000	0,0000
7.5	інше використання прибутку	0,000	0,0000	0,000	0,0000
8	Сума компенсації/вилучення витрат на електроенергію, податки та збори за попередній звітний період	0,000	0,0000	0,000	0,0000
9	Вартість централізованого водопостачання/водовідведення, тис. грн	37 338,144		40 820,187	
10	Тариф на централізоване водопостачання/водовідведення, грн/м³	4,83		8,01	
11	Обсяг реалізації, тис. м³	7 726,33		5 093,34	

Директор Департаменту із
регулювання відносин у сфері централізованого
водопостачання та водовідведення



А. Чумак

Структура тарифів на централізоване водопостачання та водовідведення
комунального підприємства «Черкасиводоканал» Черкаської міської ради

Без ПДВ

№ з/п	Найменування показників	Централізоване водопостачання		Централізоване водовідведення	
		тис. грн на рік	грн/м ³	тис. грн на рік	грн/м ³
1	2	3	4	5	6
1	Виробнича собівартість, у тому числі:	83 083,373	4,4861	70 436,460	4,1465
1.1	прямі матеріальні витрати, у тому числі:	31 758,685	1,7148	42 145,098	2,4810
1.1.1	електроенергія	14 557,802	0,7861	5 814,372	0,3423
1.1.2	витрати на придбання води в інших суб'єктах господарювання/очищення власних стічних вод іншими суб'єктами господарювання	0,000	0,0000	35 679,600	2,1004
1.1.3	витрати на реагенти	15 444,209	0,8339	0,000	0,0000
1.1.4	матеріали, запасні частини та інші матеріальні ресурси (ремонти)	1 756,674	0,0949	651,126	0,0383
1.2	прямі витрати на оплату праці	10 444,795	0,5640	4 868,835	0,2866
1.3	інші прямі витрати, у тому числі:	20 381,642	1,1005	7 101,544	0,4181
1.3.1	відрахування на соціальні заходи	2 297,855	0,1241	1 071,144	0,0631
1.3.2	амортизаційні відрахування	7 431,900	0,4013	4 562,200	0,2686
1.3.3	підкачка води сторонніми організаціями	10 651,887	0,5752	0,000	0,0000
1.3.4	інші прямі витрати	0,000	0,0000	1 468,200	0,0864
1.4	загальнонавиробничі витрати, у тому числі:	20 498,251	1,1068	16 320,984	0,9608
1.4.1	витрати на оплату праці	11 421,395	0,6167	9 875,737	0,5814
1.4.2	відрахування на соціальні заходи	2 512,707	0,1357	2 172,662	0,1279
1.4.3	амортизаційні відрахування	1 084,300	0,0585	716,200	0,0422
1.4.4	витрати, пов'язані зі сплатою податків, зборів та інших передбачених законодавством обов'язкових платежів	1 632,121	0,0881	494,679	0,0291
1.4.5	інші витрати	3 847,728	0,2078	3 061,705	0,1802
2	Адміністративні витрати, у тому числі:	4 163,949	0,2248	3 500,756	0,2061
2.1	витрати на оплату праці	2 988,227	0,1614	2 533,361	0,1491
2.2	відрахування на соціальні заходи	657,410	0,0355	557,339	0,0328
2.3	амортизаційні відрахування	53,700	0,0029	35,300	0,0021
2.4	витрати, пов'язані зі сплатою податків, зборів та інших передбачених законодавством обов'язкових платежів	0,541	0,0000	0,459	0,0000
2.5	інші витрати	464,070	0,0251	374,297	0,0220
3	Витрати на збут, у тому числі:	1 904,873	0,1029	1 609,235	0,0947
3.1	витрати на оплату праці	1 372,275	0,0741	1 163,388	0,0685
3.2	відрахування на соціальні заходи	301,900	0,0163	255,945	0,0151
3.3	амортизаційні відрахування	29,700	0,0016	19,500	0,0011
3.4	інші витрати	200,998	0,0109	170,402	0,0100
4	Інші операційні витрати	1 347,100	0,0727	923,000	0,0543
5	Фінансові витрати	1 036,747	0,0560	364,262	0,0214
6	Повна собівартість	91 536,041	4,9426	76 833,714	4,5231
7	Резрахунковий прибуток, у тому числі:	19 862,858	1,0725	6 978,842	0,4108
7.1	податок на прибуток	3 029,927	0,1636	1 064,569	0,0627
7.2	дивіденди	0,000	0,0000	0,000	0,0000
7.3	резервний фонд (капітал)	0,000	0,0000	0,000	0,0000
7.4	на розвиток виробництва (виробничі інвестиції)	16 832,931	0,9089	5 914,273	0,3482
7.5	інше використання прибутку	0,000	0,0000	0,000	0,0000
8	Сума компенсацій/вилючення витрат на електроенергію, податки та збори за попередній звітний період	-82,610	-0,0045	0,000	0,0000
9	Вартість централізованого водопостачання/водовідведення, тис. грн	111 316,289		83 812,556	
10	Тариф споживачам, які є суб'єктами господарювання у сфері централізованого водопостачання/водовідведення, грн/м ³	2,10		2,41	
11	Тариф споживачам, які не є суб'єктами господарювання у сфері централізованого водопостачання/водовідведення, грн/м ³	6,03		4,94	
12	Обсяг реалізації, тис. м ³	18 520,00		16 987,10	
12.1	Обсяг реалізації споживачам, які є суб'єктами господарювання у сфері централізованого водопостачання/водовідведення, тис. м ³	128,40		31,70	
12.2	Обсяг реалізації споживачам, які не є суб'єктами господарювання у сфері централізованого водопостачання/водовідведення, тис. м ³	18 391,60		16 955,40	



Додаток 44
до постанови Національної комісії, що
здійсноє державне регулювання у сферах
енергетики та комунальних послуг
16 червня 2016 року № 1141
(у редакції постанови Національної комісії,
що здійснює державне регулювання у
сферах енергетики та комунальних послуг,
від 04.11.2016 № 1243)

**Структура тарифів на централізоване водопостачання та водовідведення
міського комунального підприємства «Хмельницькводоканал»**

Без ПДВ

№ з/п	Найменування показників	Централізоване водопостачання		Централізоване водовідведення	
		тис. грн на рік	грн/м ³	тис. грн на рік	грн/м ³
1	2	3	4	5	6
1	Виробнича собівартість, у тому числі:	62 790,493	4,9330	62 331,308	5,0005
1.1	прямі матеріальні витрати, у тому числі:	21 513,397	1,6901	27 784,726	2,2290
1.1.1	електроенергія	15 497,709	1,2175	20 606,722	1,6532
1.1.2	витрати на придбання води в інших суб'єктах господарювання/очищення власних стічних вод іншими суб'єктами господарювання	0,000	0,0000	0,000	0,0000
1.1.3	витрати на реагенти	1 181,332	0,0928	123,600	0,0099
1.1.4	матеріали, запасні частини та інші матеріальні ресурси (ремonti)	4 834,355	0,3798	7 054,404	0,5659
1.2	прямі витрати на оплату праці	10 629,920	0,8351	11 239,993	0,9017
1.3	інші прямі витрати, у тому числі:	9 460,432	0,7432	5 769,119	0,4628
1.3.1	відрахування на соціальні заходи	2 338,582	0,1837	2 472,799	0,1984
1.3.2	амортизаційні відрахування	5 588,800	0,4391	2 819,000	0,2262
1.3.3	підкачка води сторонніми організаціями	477,400	0,0375	0,000	0,0000
1.3.4	інші прямі витрати	1 055,650	0,0829	477,320	0,0383
1.4	загальноновиробничі витрати, у тому числі:	21 186,744	1,6645	17 537,471	1,4069
1.4.1	витрати на оплату праці	10 489,415	0,8241	11 194,247	0,8981
1.4.2	відрахування на соціальні заходи	2 307,671	0,1813	2 462,734	0,1976
1.4.3	амортизаційні відрахування	329,000	0,0258	387,400	0,0311
1.4.4	витрати, пов'язані зі сплатою податків, зборів та інших, передбачених законодавством, обов'язкових платежів	5 562,565	0,4370	1 532,185	0,1229
1.4.5	інші витрати	2 498,093	0,1963	1 960,904	0,1573
2	Адміністративні витрати, у тому числі:	3 773,228	0,2964	3 752,863	0,3011
2.1	витрати на оплату праці	2 688,650	0,2112	2 668,987	0,2141
2.2	відрахування на соціальні заходи	591,503	0,0465	587,177	0,0471
2.3	амортизаційні відрахування	19,900	0,0016	21,300	0,0017
2.4	витрати, пов'язані зі сплатою податків, зборів та інших, передбачених законодавством, обов'язкових платежів	0,000	0,0000	0,000	0,0000
2.5	інші витрати	473,175	0,0372	475,398	0,0381
3	Витрати на збут, у тому числі:	1 368,242	0,1075	1 321,620	0,1060
3.1	витрати на оплату праці	1 002,621	0,0788	995,289	0,0798
3.2	відрахування на соціальні заходи	220,577	0,0173	218,964	0,0176
3.3	амортизаційні відрахування	14,500	0,0011	15,500	0,0012
3.4	інші витрати	130,544	0,0103	91,867	0,0074
4	Інші операційні витрати	0,000	0,0000	0,000	0,0000
5	Фінансові витрати	0,000	0,0000	0,000	0,0000
6	Повна собівартість	67 931,962	5,3369	67 405,791	5,4076
7	Розрахунковий прибуток, у тому числі:	0,000	0,0000	0,000	0,0000
7.1	податок на прибуток	0,000	0,0000	0,000	0,0000
7.2	дивіденди	0,000	0,0000	0,000	0,0000
7.3	резервний фонд (капітал)	0,000	0,0000	0,000	0,0000
7.4	на розвиток виробництва (виробничі інвестиції)	0,000	0,0000	0,000	0,0000
7.5	інше використання прибутку	0,000	0,0000	0,000	0,0000
8	Сума компенсацій/вилучення витрат на електроенергію, податки та збори за попередній звітний період	944,720	0,0742	880,650	0,0706
9	Вартість централізованого водопостачання/водовідведення, тис. грн	68 876,682		68 286,441	
10	Тариф на централізоване водопостачання/водовідведення, грн/м³	5,41		5,48	
11	Обсяг реалізації, тис. м³	12 728,75		12 465,00	

Директор Департаменту із
регулювання відносин у сфері централізованого
водопостачання та водовідведення



А. Чумак

Додаток 48
до постанови Національної комісії, що здійснює державне регулювання у сферах енергетики та комунальних послуг
16 червня 2016 року № 1141
(у редакції постанови Національної комісії, що здійснює державне регулювання у сферах енергетики та комунальних послуг, від 02.11.2017 № 1343)

**Структура тарифів на централізоване водопостачання та водовідведення
комунального підприємства «Вінницяоблводоканал»**

№ з/п	Найменування показників	Централізоване водопостачання		Централізоване водовідведення	
		тис. грн на рік	грн/м ³	тис. грн на рік	грн/м ³
1	2	3	4	5	6
1	Виробнича собівартість, у тому числі:	107 007,312	5,4876	59 255,671	3,3860
1.1	прямі матеріальні витрати, у тому числі:	61 730,186	3,1657	28 715,714	1,6409
1.1.1	електроенергія	32 139,680	1,6482	27 640,264	1,5794
1.1.2	витрати на прищобання води в інших суб'єктах господарювання/очищення власних стічних вод іншими суб'єктами господарювання	0,000	0,0000	0,000	0,0000
1.1.3	витрати на реагенти	26 457,921	1,3568	0,000	0,0000
1.1.4	матеріали, запасні частини та інші матеріальні ресурси (ремонти)	3 132,585	0,1606	1 075,450	0,0615
1.2	прямі витрати на оплату праці	8 963,690	0,4597	11 570,870	0,6612
1.3	інші прямі витрати, у тому числі:	9 205,535	0,4721	4 577,451	0,2616
1.3.1	відрахування на соціальні заходи	1 941,535	0,0996	2 506,251	0,1432
1.3.2	амортизаційні відрахування	2 250,700	0,1154	2 071,200	0,1184
1.3.3	підкачка води сторонніми організаціями	5 013,300	0,2571	0,000	0,0000
1.3.4	інші прямі витрати	0,000	0,0000	0,000	0,0000
1.4	загальновиробничі витрати, у тому числі:	27 107,901	1,3901	14 391,637	0,8224
1.4.1	витрати на оплату праці	12 725,262	0,6526	7 145,317	0,4083
1.4.2	відрахування на соціальні заходи	2 756,292	0,1413	1 547,676	0,0884
1.4.3	амортизаційні відрахування	542,800	0,0278	327,100	0,0187
1.4.4	витрати, пов'язані зі сплатою податків, зборів та інших, передбачених законодавством, обов'язкових платежів	3 424,339	0,1756	1 321,781	0,0755
1.4.5	інші витрати	7 659,207	0,3928	4 049,763	0,2314
2	Адміністративні витрати, у тому числі:	6 876,394	0,3526	3 821,097	0,2183
2.1	витрати на оплату праці	4 887,439	0,2506	2 706,437	0,1547
2.2	відрахування на соціальні заходи	1 058,619	0,0543	586,214	0,0335
2.3	амортизаційні відрахування	283,300	0,0145	170,700	0,0098
2.4	витрати, пов'язані зі сплатою податків, зборів та інших, передбачених законодавством, обов'язкових платежів	1,609	0,0001	0,891	0,0001
2.5	інші витрати	645,426	0,0331	356,855	0,0204
3	Витрати на збут, у тому числі:	2 248,342	0,1153	1 231,021	0,0703
3.1	витрати на оплату праці	1 410,384	0,0723	781,005	0,0446
3.2	відрахування на соціальні заходи	305,489	0,0157	169,166	0,0097
3.3	амортизаційні відрахування	35,300	0,0018	21,200	0,0012
3.4	інші витрати	497,168	0,0255	259,650	0,0148
4	Інші операційні витрати	0,000	0,0000	0,000	0,0000
5	Фінансові витрати	0,000	0,0000	0,000	0,0000
6	Повна собівартість	116 132,048	5,9555	64 307,788	3,6747
7	Розрахунковий прибуток, у тому числі:	0,000	0,0000	0,000	0,0000
7.1	податок на прибуток	0,000	0,0000	0,000	0,0000
7.2	дивіденди	0,000	0,0000	0,000	0,0000
7.3	резервний фонд (капітал)	0,000	0,0000	0,000	0,0000
7.4	на розвиток виробництва (виробничі інвестиції)	0,000	0,0000	0,000	0,0000
7.5	інше використання прибутку	0,000	0,0000	0,000	0,0000
8	Сума компенсацій/вилучення витрат на електроенергію, податки та збори за попередній звітний період	2 920,000	0,1497	2 359,000	0,1348
9	Вартість централізованого водопостачання/водовідведення, тис. грн	119 052,048		66 666,788	
10	Тариф на централізоване водопостачання/водовідведення, грн/м ³	6,11		3,81	
11	Обсяг реалізації, тис. м ³	19 500,00		17 500,00	

Директор Департаменту із регулювання відносин у сфері централізованого водопостачання та водовідведення



А. Чумак

Додаток 50
до постанови Національної комісії, що
здійсноє державне регулювання у сферах
енергетики та комунальних послуг
16 червня 2016 року № 1141
(у редакції постанови Національної комісії,
що здійснює державне регулювання у
сферах енергетики та комунальних послуг,
від 02.11.2017 № 1243)

**Структура тарифів на централізоване водопостачання та водовідведення
комунального підприємства «Луцькводоканал»**

№ з/п	Найменування показників	Централізоване водопостачання		Централізоване водовідведення	
		тис. грн на рік	грн/м ³	тис. грн на рік	грн/м ³
1	2	3	4	5	6
1	Виробнича собівартість, у тому числі:	51 014,086	4,4292	49 308,431	4,2960
1.1	прямі матеріальні витрати, у тому числі:	16 346,405	1,4193	19 493,782	1,6984
1.1.1	електроенергія	16 128,203	1,4003	19 493,782	1,6984
1.1.2	витрати на придбання води в інших суб'єктів господарювання/очищення власних стічних вод іншими суб'єктами господарювання	0,000	0,0000	0,000	0,0000
1.1.3	витрати на реагенти	218,202	0,0189	0,000	0,0000
1.1.4	матеріали, запасні частини та інші матеріальні ресурси (ремонти)	0,000	0,0000	0,000	0,0000
1.2	прямі витрати на оплату праці	6 177,449	0,5364	9 314,370	0,8115
1.3	інші прямі витрати, у тому числі:	8 689,239	0,7544	5 542,361	0,4829
1.3.1	відрахування на соціальні заходи	1 359,039	0,1180	2 049,161	0,1785
1.3.2	амортизаційні відрахування	2 475,500	0,2149	2 755,300	0,2401
1.3.3	підкачка води сторонніми організаціями	4 442,700	0,3857	0,000	0,0000
1.3.4	інші прямі витрати	412,000	0,0358	737,900	0,0643
1.4	загальнопромислові витрати, у тому числі:	19 800,993	1,7192	14 957,917	1,3032
1.4.1	витрати на оплату праці	10 233,798	0,8885	8 014,041	0,6982
1.4.2	відрахування на соціальні заходи	2 251,436	0,1955	1 763,089	0,1536
1.4.3	амортизаційні відрахування	327,100	0,0284	338,700	0,0295
1.4.4	витрати, пов'язані зі сплатою податків, зборів та інших, передбачених законодавством, обов'язкових платежів	4 699,363	0,4080	1 321,233	0,1151
1.4.5	інші витрати	2 289,296	0,1988	3 520,853	0,3068
2	Адміністративні витрати, у тому числі:	2 428,007	0,2108	2 347,261	0,2045
2.1	витрати на оплату праці	1 707,191	0,1482	1 650,111	0,1438
2.2	відрахування на соціальні заходи	375,582	0,0326	363,024	0,0316
2.3	амортизаційні відрахування	7,000	0,0006	7,200	0,0006
2.4	витрати, пов'язані зі сплатою податків, зборів та інших, передбачених законодавством, обов'язкових платежів	13,221	0,0011	12,779	0,0011
2.5	інші витрати	325,013	0,0282	314,147	0,0274
3	Витрати на збут, у тому числі:	1 147,661	0,0996	1 112,545	0,0969
3.1	витрати на оплату праці	752,498	0,0653	727,338	0,0634
3.2	відрахування на соціальні заходи	165,549	0,0144	160,014	0,0139
3.3	амортизаційні відрахування	58,300	0,0051	60,000	0,0052
3.4	інші витрати	171,314	0,0149	165,193	0,0144
4	Інші операційні витрати	0,000	0,0000	0,000	0,0000
5	Фінансові витрати	0,000	0,0000	0,000	0,0000
6	Повна собівартість	54 589,754	4,7397	52 768,237	4,5974
7	Розрахунковий прибуток, у тому числі:	0,000	0,0000	0,000	0,0000
7.1	податок на прибуток	0,000	0,0000	0,000	0,0000
7.2	дивіденди	0,000	0,0000	0,000	0,0000
7.3	резервний фонд (капітал)	0,000	0,0000	0,000	0,0000
7.4	на розвиток виробництва (виробничі інвестиції)	0,000	0,0000	0,000	0,0000
7.5	інше використання прибутку	0,000	0,0000	0,000	0,0000
8	Сума компенсації/вилучення витрат на електроенергію, податки та збори за попередній звітний період	-255,100	-0,0221	220,100	0,0192
9	Вартість централізованого водопостачання/водовідведення, тис. грн	54 334,654		52 988,337	
10	Тариф на централізоване водопостачання/водовідведення, грн/м³	4,72		4,62	
11	Обсяг реалізації, тис. м³	11 517,57		11 477,80	

Директор Департаменту із
регулювання відносин у сфері централізованого
водопостачання та водовідведення



А. Чумак

Додаток 54
до постанови Національної комісії, що
здійснює державне регулювання у сферах
енергетики та комунальних послуг
16 червня 2016 року № 1141
(у редакції постанови Національної комісії,
що здійснює державне регулювання у
сферах енергетики та комунальних послуг,
від 04.11.2014 № 1343)

**Структура тарифів на централізоване водопостачання та водовідведення
комунального підприємства Полтавської обласної ради «Полтававодоканал»**

Без ПДВ

№ з/п	Найменування показників	Централізоване водопостачання		Централізоване водовідведення	
		тис. грн на рік	грн/м ³	тис. грн на рік	грн/м ³
1	2	3	4	5	6
1	Виробнича собівартість, у тому числі:	101 947,237	6,0994	70 883,468	4,7581
1.1	прямі матеріальні витрати, у тому числі:	51 792,345	3,0987	23 085,808	1,5496
1.1.1	електроенергія	51 527,006	3,0828	23 008,552	1,5445
1.1.2	витрати на придбання води в інших суб'єктів господарювання/очищення власних стічних вод іншими суб'єктами господарювання	0,000	0,0000	0,000	0,0000
1.1.3	витрати на реагенти	265,339	0,0159	77,256	0,0052
1.1.4	матеріали, запасні частини та інші матеріальні ресурси (ремонти)	0,000	0,0000	0,000	0,0000
1.2	прямі витрати на оплату праці	14 116,873	0,8446	18 137,551	1,2175
1.3	інші прямі витрати, у тому числі:	10 195,582	0,6100	14 314,696	0,9609
1.3.1	відрухування на соціальні заходи	3 105,712	0,1858	3 990,261	0,2678
1.3.2	амортизаційні відрухування	4 432,400	0,2652	8 642,800	0,5802
1.3.3	підкачка води сторонніми організаціями	2 657,470	0,1590	0,000	0,0000
1.3.4	інші прямі витрати	0,000	0,0000	1 681,635	0,1129
1.4	загальноновиробничі витрати, у тому числі:	25 842,436	1,5461	15 345,413	1,0301
1.4.1	витрати на оплату праці	9 572,527	0,5727	6 720,248	0,4511
1.4.2	відрухування на соціальні заходи	2 105,956	0,1260	1 478,455	0,0992
1.4.3	амортизаційні відрухування	981,300	0,0587	733,700	0,0492
1.4.4	витрати, пов'язані зі сплатою податків, зборів та інших, передбачених законодавством, обов'язкових платежів	5 503,281	0,3293	2 622,919	0,1761
1.4.5	інші витрати	7 679,372	0,4594	3 790,092	0,2544
2	Адміністративні витрати, у тому числі:	3 370,366	0,2016	2 348,938	0,1577
2.1	витрати на оплату праці	2 099,787	0,1256	1 459,973	0,0980
2.2	відрухування на соціальні заходи	461,953	0,0276	321,194	0,0216
2.3	амортизаційні відрухування	59,500	0,0036	43,400	0,0029
2.4	витрати, пов'язані зі сплатою податків, зборів та інших, передбачених законодавством, обов'язкових платежів	0,000	0,0000	0,000	0,0000
2.5	інші витрати	749,126	0,0448	524,371	0,0352
3	Витрати на збут, у тому числі:	2 331,872	0,1395	1 621,377	0,1088
3.1	витрати на оплату праці	1 754,157	0,1049	1 219,658	0,0819
3.2	відрухування на соціальні заходи	385,915	0,0231	268,325	0,0180
3.3	амортизаційні відрухування	5,400	0,0003	4,000	0,0003
3.4	інші витрати	186,400	0,0112	129,395	0,0087
4	Інші операційні витрати	58,751	0,0035	40,849	0,0027
5	Фінансові витрати	0,000	0,0000	0,000	0,0000
6	Повна собівартість	107 708,225	6,4441	74 894,632	5,0273
7	Розрахунковий прибуток, у тому числі:	0,000	0,0000	0,000	0,0000
7.1	податок на прибуток	0,000	0,0000	0,000	0,0000
7.2	дивіденди	0,000	0,0000	0,000	0,0000
7.3	резервний фонд (капітал)	0,000	0,0000	0,000	0,0000
7.4	на розвиток виробництва (виробничі інвестиції)	0,000	0,0000	0,000	0,0000
7.5	інше використання прибутку	0,000	0,0000	0,000	0,0000
8	Сума компенсації/вилучення витрат на електроенергію, податки та збори за попередній звітний період	0,000	0,0000	0,000	0,0000
9	Вартість централізованого водопостачання/водовідведення, тис. грн	107 708,225		74 894,632	
10	Тариф на централізоване водопостачання/водовідведення, грн/м³	6,44		5,03	
11	Обсяг реалізації, тис. м³	16 714,30		14 897,50	

Директор Департаменту із
регулювання відносин у сфері централізованого
водопостачання та водовідведення



А. Чумак

**Структура тарифів на централізоване водопостачання та водовідведення
Рівненського обласного виробничого комунального підприємства водопровідно-каналізаційного господарства
«Рівнеоблводоканал»**

№ з/п	Найменування показників	Централізоване водопостачання		Централізоване водовідведення	
		тис. грн на рік	грн/м ³	тис. грн на рік	грн/м ³
1	2	3	4	5	6
1	Виробнича собівартість, у тому числі:	73 845,659	6,2575	59 816,963	4,8573
1.1	прямі матеріальні витрати, у тому числі:	33 932,368	2,8753	28 854,499	2,3431
1.1.1	електроенергія	30 032,424	2,5449	14 100,240	1,1450
1.1.2	витрати на придбання води в інших суб'єктів господарювання/очищення власних стічних вод іншими суб'єктами господарювання	0,000	0,0000	12 798,467	1,0393
1.1.3	витрати на реагенти	558,780	0,0473	0,000	0,0000
1.1.4	матеріали, запасні частини та інші матеріальні ресурси (ремонт)	3 341,164	0,2831	1 955,792	0,1588
1.2	прямі витрати на оплату праці	6 484,920	0,5495	8 251,068	0,6700
1.3	інші прямі витрати, у тому числі:	7 112,620	0,6027	3 903,309	0,3170
1.3.1	відрахування на соціальні заходи	1 426,682	0,1209	1 815,235	0,1474
1.3.2	амортизаційні відрахування	3 359,270	0,2847	1 966,390	0,1597
1.3.3	лідрачка води сторонніми організаціями	2 150,200	0,1822	0,000	0,0000
1.3.4	інші прямі витрати	176,468	0,0150	121,684	0,0099
1.4	загальновиробничі витрати, у тому числі:	26 315,751	2,2299	18 808,087	1,5273
1.4.1	витрати на оплату праці	14 499,237	1,2286	10 958,797	0,8899
1.4.2	відрахування на соціальні заходи	3 189,832	0,2703	2 410,935	0,1958
1.4.3	амортизаційні відрахування	196,950	0,0167	148,440	0,0121
1.4.4	витрати, пов'язані зі сплатою податків, зборів та інших передбачених законодавством обов'язкових платежів	2 171,028	0,1840	168,822	0,0137
1.4.5	інші витрати	6 258,705	0,5303	5 121,091	0,4158
2	Адміністративні витрати, у тому числі:	4 671,314	0,3958	3 767,118	0,3059
2.1	витрати на оплату праці	2 869,318	0,2431	2 324,224	0,1887
2.2	відрахування на соціальні заходи	631,250	0,0535	511,329	0,0415
2.3	амортизаційні відрахування	96,140	0,0081	67,830	0,0055
2.4	витрати, пов'язані зі сплатою податків, зборів та інших передбачених законодавством обов'язкових платежів	0,055	0,0000	0,045	0,0000
2.5	інші витрати	1 074,551	0,0911	863,689	0,0701
3	Витрати на збут, у тому числі:	2 684,437	0,2275	2 122,184	0,1723
3.1	витрати на оплату праці	1 375,615	0,1166	1 114,285	0,0905
3.2	відрахування на соціальні заходи	302,635	0,0256	245,143	0,0199
3.3	амортизаційні відрахування	32,860	0,0028	23,180	0,0019
3.4	інші витрати	973,327	0,0825	739,576	0,0601
4	Інші операційні витрати	0,000	0,0000	0,000	0,0000
5	Фінансові витрати	0,000	0,0000	0,000	0,0000
6	Повна собівартість	81 201,411	6,8808	65 706,265	5,3355
7	Розрахунковий прибуток, у тому числі:	0,000	0,0000	0,000	0,0000
7.1	податок на прибуток	0,000	0,0000	0,000	0,0000
7.2	дивіденди	0,000	0,0000	0,000	0,0000
7.3	резервний фонд (капітал)	0,000	0,0000	0,000	0,0000
7.4	на розвиток виробництва (виробничі інвестиції)	0,000	0,0000	0,000	0,0000
7.5	інше використання прибутку	0,000	0,0000	0,000	0,0000
8	Сума компенсацій/вилучення витрат на електроенергію, податки та збори за попередній звітний період	-146,980	-0,0125	0,000	0,0000
9	Вартість централізованого водопостачання/водовідведення, тис. грн	81 054,431		65 706,265	
10	Тариф споживачам, які є суб'єктами господарювання у сфері централізованого водопостачання/водовідведення, грн/м³	-		2,35	
11	Тариф споживачам, які не є суб'єктами господарювання у сфері централізованого водопостачання/водовідведення, грн/м³	6,87		5,61	
12	Обсяг реалізації, тис. м³	11 801,20		12 314,90	
12.1	Обсяг реалізації споживачам, які є суб'єктами господарювання у сфері централізованого водопостачання/водовідведення, тис. м³	-		1 040,00	
12.2	Обсяг реалізації споживачам, які не є суб'єктами господарювання у сфері централізованого водопостачання/водовідведення, тис. м³	11 801,20		11 274,90	

Структура тарифів на централізоване водопостачання та водовідведення
комунального підприємства «Чернівціводоканал»

№ з/п	Найменування показників	Централізоване водопостачання		Централізоване водовідведення	
		тис. грн на рік	грн/м ³	тис. грн на рік	грн/м ³
1	2	3	4	5	6
1	Виробнича собівартість, у тому числі:	97 406,086	6,6138	35 515,359	3,5050
1.1	прямі матеріальні витрати, у тому числі:	45 636,384	3,0987	10 204,587	1,0071
1.1.1	електроенергія	42 910,936	2,9136	10 204,587	1,0071
1.1.2	витрати на придбання води в інших суб'єктах господарювання/очищення власних стічних вод іншими суб'єктами господарювання	0,000	0,0000	0,000	0,0000
1.1.3	витрати на реагенти	2 725,448	0,1851	0,000	0,0000
1.1.4	матеріали, запасні частини та інші матеріальні ресурси (ремонтні)	0,000	0,0000	0,000	0,0000
1.2	прямі витрати на оплату праці	12 918,169	0,8771	9 508,245	0,9384
1.3	інші прямі витрати, у тому числі:	6 985,347	0,4743	4 512,419	0,4453
1.3.1	відрахування на соціальні заходи	2 770,947	0,1881	2 039,519	0,2013
1.3.2	амортизаційні відрахування	3 876,400	0,2632	2 428,200	0,2396
1.3.3	підкачка води сторонніми організаціями	0,000	0,0000	0,000	0,0000
1.3.4	інші прямі витрати	338,000	0,0230	44,700	0,0044
1.4	загальнозаводські витрати, у тому числі:	31 866,186	2,1637	11 290,109	1,1142
1.4.1	витрати на оплату праці	13 988,992	0,9498	5 812,502	0,5736
1.4.2	відрахування на соціальні заходи	3 000,639	0,2037	1 246,782	0,1230
1.4.3	амортизаційні відрахування	392,704	0,0267	142,400	0,0141
1.4.4	витрати, пов'язані зі сплатою податків, зборів та інших передбачених законодавством обов'язкових платежів	1 338,588	0,0909	626,942	0,0619
1.4.5	інші витрати	13 145,263	0,8926	3 461,484	0,3416
2	Адміністративні витрати, у тому числі:	5 772,329	0,3919	2 103,421	0,2076
2.1	витрати на оплату праці	4 221,317	0,2866	1 539,140	0,1519
2.2	відрахування на соціальні заходи	905,473	0,0615	330,146	0,0326
2.3	амортизаційні відрахування	70,600	0,0048	24,300	0,0024
2.4	витрати, пов'язані зі сплатою податків, зборів та інших передбачених законодавством обов'язкових платежів	0,000	0,0000	0,000	0,0000
2.5	інші витрати	574,939	0,0390	209,836	0,0207
3	Витрати на збут, у тому числі:	1 906,916	0,1295	695,214	0,0686
3.1	витрати на оплату праці	1 422,069	0,0966	518,503	0,0512
3.2	відрахування на соціальні заходи	305,034	0,0207	111,219	0,0110
3.3	амортизаційні відрахування	3,300	0,0002	1,100	0,0001
3.4	інші витрати	176,513	0,0120	64,393	0,0064
4	Інші операційні витрати	0,000	0,0000	0,000	0,0000
5	Фінансові витрати	1 207,961	0,0820	0,000	0,0000
6	Повна собівартість	106 293,291	7,2173	38 313,995	3,7812
7	Розрахунковий прибуток, у тому числі:	0,000	0,0000	0,000	0,0000
7.1	податок на прибуток	0,000	0,0000	0,000	0,0000
7.2	дивіденди	0,000	0,0000	0,000	0,0000
7.3	резервний фонд (капітал)	0,000	0,0000	0,000	0,0000
7.4	на розвиток виробництва (виробничі інвестиції)	0,000	0,0000	0,000	0,0000
7.5	інше використання прибутку	0,000	0,0000	0,000	0,0000
8	Сума компенсацій/вилучення витрат на електроенергію, податки та збори за попередній звітний період	-352,600	-0,0239	-28,400	-0,0028
9	Вартість централізованого водопостачання/водовідведення, тис. грн	105 940,691		38 285,595	
10	Тариф споживачам, які є суб'єктами господарювання у сфері централізованого водопостачання/водовідведення, грн/м ³	2,78		-	
11	Тариф споживачам, які не є суб'єктами господарювання у сфері централізованого водопостачання/водовідведення, грн/м ³	7,27		3,78	
12	Обсяг реалізації, тис. м ³	14 727,62		10 132,65	
12.1	Обсяг реалізації споживачам, які є суб'єктами господарювання у сфері централізованого водопостачання/водовідведення, тис. м ³	242,54		-	
12.2	Обсяг реалізації споживачам, які не є суб'єктами господарювання у сфері централізованого водопостачання/водовідведення, тис. м ³	14 485,08		10 132,65	

**Структура тарифів на централізоване водопостачання та водовідведення
Лисичанського комунального спеціалізованого підприємства по видобутку, обробці, реалізації води та очищенню
стоків «Лисичанськводоканал»**


№ з/п	Найменування показників	Централізоване водопостачання		Централізоване водовідведення	
		тис. грн на рік	грн/м ³	тис. грн на рік	грн/м ³
1	2	3	4	5	6
1	Виробнича собівартість, у тому числі:	62 471,633	13,4492	16 719,667	5,4470
1.1	прямі матеріальні витрати, у тому числі:	35 357,431	7,6119	2 839,134	0,9249
1.1.1	електроенергія	35 167,641	7,5711	2 378,279	0,7748
1.1.2	витрати на придбання води в інших суб'єктах господарювання/очищення власних стічних вод іншими суб'єктами господарювання	0,000	0,0000	339,960	0,1108
1.1.3	витрати на реагенти	189,789	0,0409	120,896	0,0394
1.1.4	матеріали, запасні частини та інші матеріальні ресурси (ремонти)	0,000	0,0000	0,000	0,0000
1.2	прямі витрати на оплату праці	9 787,770	2,1072	8 180,540	2,6651
1.3	інші прямі витрати, у тому числі:	4 212,206	0,9068	2 771,604	0,9029
1.3.1	відрахування на соціальні заходи	2 153,309	0,4636	1 799,719	0,5863
1.3.2	амортизаційні відрахування	2 058,897	0,4433	971,885	0,3166
1.3.3	підкачка води сторонніми організаціями	0,000	0,0000	0,000	0,0000
1.3.4	інші прямі витрати	0,000	0,0000	0,000	0,0000
1.4	загальновиробничі витрати, у тому числі:	13 114,226	2,8233	2 928,389	0,9540
1.4.1	витрати на оплату праці	5 506,181	1,1854	1 587,769	0,5173
1.4.2	відрахування на соціальні заходи	1 211,360	0,2608	349,309	0,1138
1.4.3	амортизаційні відрахування	119,231	0,0257	33,629	0,0110
1.4.4	витрати, пов'язані зі сплатою податків, зборів та інших, передбачених законодавством, обов'язкових платежів	3 949,362	0,8502	198,272	0,0646
1.4.5	інші витрати	2 328,092	0,5012	759,410	0,2474
2	Адміністративні витрати, у тому числі:	2 512,533	0,5409	701,239	0,2285
2.1	витрати на оплату праці	1 786,668	0,3846	495,282	0,1614
2.2	відрахування на соціальні заходи	393,067	0,0846	108,962	0,0355
2.3	амортизаційні відрахування	8,564	0,0018	2,416	0,0008
2.4	витрати, пов'язані зі сплатою податків, зборів та інших, передбачених законодавством, обов'язкових платежів	0,000	0,0000	0,000	0,0000
2.5	інші витрати	324,234	0,0698	94,580	0,0308
3	Витрати на збут, у тому числі:	1 826,414	0,3932	507,367	0,1653
3.1	витрати на оплату праці	1 279,207	0,2754	354,613	0,1155
3.2	відрахування на соціальні заходи	281,426	0,0606	78,015	0,0254
3.3	амортизаційні відрахування	1,318	0,0003	0,372	0,0001
3.4	інші витрати	264,463	0,0569	74,368	0,0242
4	Інші операційні витрати	0,000	0,0000	0,000	0,0000
5	Фінансові витрати	0,000	0,0000	0,000	0,0000
6	Повна собівартість	66 810,580	14,3833	17 928,274	5,8407
7	Розрахунковий прибуток, у тому числі:	0,000	0,0000	0,000	0,0000
7.1	податок на прибуток	0,000	0,0000	0,000	0,0000
7.2	дивіденди	0,000	0,0000	0,000	0,0000
7.3	резервний фонд (капітал)	0,000	0,0000	0,000	0,0000
7.4	на розвиток виробництва (виробничі інвестиції)	0,000	0,0000	0,000	0,0000
7.5	інше використання прибутку	0,000	0,0000	0,000	0,0000
8	Сума компенсації/вилучення витрат на електроенергію, податки та збори за попередній звітний період	4 267,727	0,9188	262,532	0,0855
9	Вартість централізованого водопостачання/водовідведення, тис. грн	71 078,306		18 190,806	
10	Тариф на централізоване водопостачання/водовідведення, грн/м³	15,30		5,93	
11	Обсяг реалізації, тис. м³	4 645,00		3 069,52	

Додаток 70
до постанови Національної комісії, що
здійснює державне регулювання у сферах
енергетики та комунальних послуг
16 червня 2016 року № 1141
(у редакції постанови Національної комісії,
що здійснює державне регулювання у
сферах енергетики та комунальних послуг,
від 04.11.2016 № 434/3

**Структура тарифів на централізоване водопостачання та водовідведення
комунального підприємства «Харківводоканал»**

Без ПДВ

№ з/п	Найменування показників	Централізоване водопостачання		Централізоване водовідведення	
		тис. грн на рік	грн/м ³	тис. грн на рік	грн/м ³
1	2	3	4	5	6
1	Виробнича собівартість, у тому числі:	854 157,524	6,5779	371 081,257	3,5750
1.1	прямі матеріальні витрати, у тому числі:	423 523,991	3,2616	127 397,055	1,2273
1.1.1	електроенергія	373 168,771	2,8738	112 124,643	1,0802
1.1.2	витрати на придбання води в інших суб'єктах господарювання/очищення власних стічних вод іншими суб'єктами господарювання	64,530	0,0005	0,000	0,0000
1.1.3	витрати на реагенти	24 341,429	0,1875	6 611,403	0,0637
1.1.4	матеріали, запасні частини та інші матеріальні ресурси (ремонти)	25 949,260	0,1998	8 661,009	0,0834
1.2	прямі витрати на оплату праці	90 637,420	0,6980	55 915,770	0,5387
1.3	інші прямі витрати, у тому числі:	66 041,157	0,5086	25 792,369	0,2485
1.3.1	відрахування на соціальні заходи	19 940,232	0,1536	12 301,469	0,1185
1.3.2	амортизаційні відрахування	17 402,800	0,1340	13 490,900	0,1300
1.3.3	підкачка води сторонніми організаціями	8 062,146	0,0621	0,000	0,0000
1.3.4	інші прямі витрати	20 635,979	0,1589	161 976,063	1,5605
1.4	загальновиробничі витрати, у тому числі:	273 954,956	2,1097	101 085,830	0,9739
1.4.1	витрати на оплату праці	185 152,020	1,4259	22 238,883	0,2142
1.4.2	відрахування на соціальні заходи	40 733,444	0,3137	3 627,839	0,0350
1.4.3	амортизаційні відрахування	6 628,361	0,0510	10 836,000	0,1044
1.4.4	витрати, пов'язані зі сплатою податків, зборів та інших передбачених законодавством обов'язкових платежів	566,800	0,0044	24 187,511	0,2330
1.4.5	інші витрати	40 874,331	0,3148	14 868,641	0,1432
2	Адміністративні витрати, у тому числі:	27 871,064	0,2146	9 139,550	0,0880
2.1	витрати на оплату праці	17 270,030	0,1330	2 010,701	0,0194
2.2	відрахування на соціальні заходи	3 799,407	0,0293	106,900	0,0010
2.3	амортизаційні відрахування	236,500	0,0018	45,100	0,0004
2.4	витрати, пов'язані зі сплатою податків, зборів та інших передбачених законодавством обов'язкових платежів	2,000	0,0000	3 566,390	0,0344
2.5	інші витрати	6 563,128	0,0505	13 818,016	0,1331
3	Витрати на збут, у тому числі:	23 684,673	0,1824	10 131,940	0,0976
3.1	витрати на оплату праці	17 193,420	0,1324	2 229,027	0,0215
3.2	відрахування на соціальні заходи	3 782,552	0,0291	770,500	0,0074
3.3	амортизаційні відрахування	1 465,300	0,0113	686,549	0,0066
3.4	інші витрати	1 243,401	0,0096	508,600	0,0049
4	Інші операційні витрати	500,200	0,0039	918,000	0,0088
5	Фінансові витрати	0,000	0,0000	401 194,515	3,8651
6	Повна собівартість	906 213,462	6,9788	11 637,048	0,1121
7	Розрахунковий прибуток, у тому числі:	0,000	0,0000	1 775,143	0,0171
7.1	податок на прибуток	0,000	0,0000	0,000	0,0000
7.2	дивіденди	0,000	0,0000	0,000	0,0000
7.3	резервний фонд (капітал)	0,000	0,0000	9 861,905	0,0950
7.4	на розвиток виробництва (виробничі інвестиції)	0,000	0,0000	0,000	0,0000
7.5	інше використання прибутку	0,000	0,0000	-279,837	-0,0027
8	Сума компенсації/виучення витрат на електроенергію, податки та збори за попередній звітний період	-1 729,463	-0,0133	-279,837	-0,0027
9	Вартість централізованого водопостачання/водовідведення, тис. грн	904 483,999		412 551,726	
10	Тариф споживачам, які є суб'єктами господарювання у сфері централізованого водопостачання/водовідведення, грн/м³	2,99		2,13	
11	Тариф споживачам, які не є суб'єктами господарювання у сфері централізованого водопостачання/водовідведення, грн/м³	7,18		3,98	
12	Обсяг реалізації, тис. м³	129 853,12		103 800,00	
12.1	Обсяг реалізації споживачам, які є суб'єктами господарювання у сфері централізованого водопостачання/водовідведення, тис. м³	6 600,00		200,00	
12.2	Обсяг реалізації споживачам, які не є суб'єктами господарювання у сфері централізованого водопостачання/водовідведення, тис. м³	123 253,12		103 600,00	



**Структура тарифів на централізоване водопостачання та водовідведення
комунального підприємства «Кременчукводоканал» Кременчуцької міської ради**

Без ПДВ

№ з/п	Найменування показників	Централізоване водопостачання		Централізоване водовідведення	
		тис. грн на рік	грн/м ³	тис. грн на рік	грн/м ³
1	2	3	4	5	6
1	Виробнича собівартість, у тому числі:	62 914,481	4,2210	63 282,283	4,5121
1.1	прямі матеріальні витрати, у тому числі:	24 134,496	1,6192	18 602,461	1,3264
1.1.1	електроенергія	17 954,138	1,2046	16 473,465	1,1746
1.1.2	витрати на придбання води в інших суб'єктів господарювання/очищення власних стічних вод іншими суб'єктами господарювання	0,000	0,0000	0,000	0,0000
1.1.3	витрати на реагенти	3 817,258	0,2561	372,896	0,0266
1.1.4	матеріали, запасні частини та інші матеріальні ресурси (ремонти)	2 363,100	0,1585	1 756,100	0,1252
1.2	прямі витрати на оплату праці	15 059,780	1,0104	18 237,531	1,3004
1.3	інші прямі витрати, у тому числі:	8 967,152	0,6016	11 631,197	0,8293
1.3.1	відрахування на соціальні заходи	3 313,152	0,2223	4 012,257	0,2861
1.3.2	амортизаційні відрахування	4 146,400	0,2782	6 101,600	0,4351
1.3.3	підкачка води сторонніми організаціями	0,000	0,0000	0,000	0,0000
1.3.4	інші прямі витрати	1 507,600	0,1011	1 517,340	0,1082
1.4	загальновиробничі витрати, у тому числі:	14 753,055	0,9898	14 811,094	1,0560
1.4.1	витрати на оплату праці	8 004,988	0,5371	8 056,474	0,5744
1.4.2	відрахування на соціальні заходи	1 761,097	0,1182	1 772,424	0,1264
1.4.3	амортизаційні відрахування	489,500	0,0328	455,800	0,0325
1.4.4	витрати, пов'язані зі сплатою податків, зборів та інших, передбачених законодавством, обов'язкових платежів	1 649,396	0,1107	1 660,004	0,1184
1.4.5	інші витрати	2 848,073	0,1911	2 866,392	0,2044
2	Адміністративні витрати, у тому числі:	2 348,010	0,1575	2 359,669	0,1682
2.1	витрати на оплату праці	1 480,925	0,0994	1 489,582	0,1062
2.2	відрахування на соціальні заходи	325,803	0,0219	327,708	0,0234
2.3	амортизаційні відрахування	28,700	0,0019	26,800	0,0019
2.4	витрати, пов'язані зі сплатою податків, зборів та інших, передбачених законодавством, обов'язкових платежів	0,000	0,0000	0,000	0,0000
2.5	інші витрати	512,582	0,0344	515,578	0,0368
3	Витрати на збут, у тому числі:	2 427,966	0,1629	2 387,126	0,1702
3.1	витрати на оплату праці	1 739,226	0,1167	1 749,393	0,1247
3.2	відрахування на соціальні заходи	382,630	0,0257	384,866	0,0274
3.3	амортизаційні відрахування	38,500	0,0026	35,800	0,0026
3.4	інші витрати	267,610	0,0180	217,066	0,0155
4	Інші операційні витрати	0,000	0,0000	0,000	0,0000
5	Фінансові витрати	185,550	0,0124	853,944	0,0609
6	Повна собівартість	67 876,006	4,5539	68 883,022	4,9114
7	Розрахунковий прибуток, у тому числі:	2 473,430	0,1659	11 383,320	0,8116
7.1	податок на прибуток	377,303	0,0253	1 736,438	0,1238
7.2	дивіденди	0,000	0,0000	0,000	0,0000
7.3	резервний фонд (капітал)	0,000	0,0000	0,000	0,0000
7.4	на розвиток виробництва (виробничі інвестиції)	2 096,127	0,1406	9 646,882	0,6878
7.5	інше використання прибутку	0,000	0,0000	0,000	0,0000
8	Сума компенсації/включення витрат на електроенергію, податки та збори за попередній звітний період	645,130	0,0433	645,140	0,0460
9	Вартість централізованого водопостачання/водовідведення, тис. грн	70 994,567		80 911,482	
10	Тариф на централізоване водопостачання/водовідведення, грн/м³	4,76		5,77	
11	Обсяг реалізації, тис. м³	14 905,02		14 025,00	

Структура тарифів на централізоване водопостачання та водовідведення
комунального підприємства «ВОДОКАНАЛ» (м. Запоріжжя код ЄДРПОУ 03327121)

№ з/п	Найменування показників	Централізоване водопостачання		Централізоване водовідведення	
		тис. грн на рік	грн/м ³	тис. грн на рік	грн/м ³
1	2	3	4	5	6
1	Виробнича собівартість, у тому числі:	273 060,810	5,3555	171 024,919	3,7629
1.1	прямі матеріальні витрати, у тому числі:	103 672,925	2,0333	61 723,856	1,3580
1.1.1	електроенергія	71 250,366	1,3974	48 962,192	1,0773
1.1.2	витрати на придбання води в інших суб'єктах господарювання/очищення власних стічних вод іншими суб'єктами господарювання	0,000	0,0000	0,000	0,0000
1.1.3	витрати на реагенти	17 707,959	0,3473	2 963,063	0,0652
1.1.4	матеріали, запасні частини та інші матеріальні ресурси (ремонти)	14 714,600	0,2886	9 798,600	0,2156
1.2	прямі витрати на оплату праці	41 952,780	0,8228	30 525,930	0,6716
1.3	інші прямі витрати, у тому числі:	28 244,512	0,5540	24 852,705	0,5468
1.3.1	відрахування на соціальні заходи	9 229,612	0,1810	6 715,705	0,1478
1.3.2	амортизаційні відрахування	19 014,900	0,3729	18 090,800	0,3980
1.3.3	підкачка води сторонніми організаціями	0,000	0,0000	0,000	0,0000
1.3.4	інші прямі витрати	0,000	0,0000	46,200	0,0010
1.4	загальновиробничі витрати, у тому числі:	99 190,593	1,9454	53 922,429	1,1864
1.4.1	витрати на оплату праці	53 293,381	1,0452	33 448,959	0,7359
1.4.2	відрахування на соціальні заходи	11 724,544	0,2300	7 358,771	0,1619
1.4.3	амортизаційні відрахування	739,824	0,0145	498,276	0,0110
1.4.4	витрати, пов'язані зі сплатою податків, зборів та інших передбачених законодавством обов'язкових платежів	9 315,662	0,1827	4 028,438	0,0886
1.4.5	інші витрати	24 117,182	0,4730	8 587,986	0,1890
2	Адміністративні витрати, у тому числі:	12 303,531	0,2413	7 705,552	0,1695
2.1	витрати на оплату праці	7 954,214	0,1560	4 981,926	0,1096
2.2	відрахування на соціальні заходи	1 749,927	0,0343	1 096,024	0,0241
2.3	амортизаційні відрахування	352,082	0,0069	220,287	0,0048
2.4	витрати, пов'язані зі сплатою податків, зборів та інших передбачених законодавством обов'язкових платежів	77,721	0,0015	48,679	0,0011
2.5	інші витрати	2 169,587	0,0426	1 358,636	0,0299
3	Витрати на збут, у тому числі:	13 579,330	0,2663	8 314,211	0,1829
3.1	витрати на оплату праці	9 784,118	0,1919	6 128,042	0,1348
3.2	відрахування на соціальні заходи	2 152,506	0,0422	1 348,169	0,0297
3.3	амортизаційні відрахування	205,617	0,0040	128,783	0,0028
3.4	інші витрати	1 437,089	0,0282	709,217	0,0156
4	Інші операційні витрати	234,885	0,0046	147,115	0,0032
5	Фінансові витрати	0,000	0,0000	0,000	0,0000
6	Повна собівартість	299 178,557	5,8678	187 191,797	4,1186
7	Розрахунковий прибуток, у тому числі:	0,000	0,0000	0,000	0,0000
7.1	податок на прибуток	0,000	0,0000	0,000	0,0000
7.2	дивіденди	0,000	0,0000	0,000	0,0000
7.3	резервний фонд (капітал)	0,000	0,0000	0,000	0,0000
7.4	на розвиток виробництва (виробничі інвестиції)	0,000	0,0000	0,000	0,0000
7.5	інше використання прибутку	0,000	0,0000	0,000	0,0000
8	Сума компенсацій/включення витрат на електроенергію, податки та збори за попередній звітний період	0,000	0,0000	-690,800	-0,0152
9	Вартість централізованого водопостачання/водовідведення, тис. грн	299 178,557		186 500,997	
10	Тариф споживачам, які є суб'єктами господарювання у сфері централізованого водопостачання/водовідведення, грн/м³	2,30		2,37	
11	Тариф споживачам, які не є суб'єктами господарювання у сфері централізованого водопостачання/водовідведення, грн/м³	5,89		4,11	
12	Обсяг реалізації, тис. м³	50 986,90		45 450,60	
12.1	Обсяг реалізації споживачам, які є суб'єктами господарювання у сфері централізованого водопостачання/водовідведення, тис. м³	284,80		195,80	
12.2	Обсяг реалізації споживачам, які не є суб'єктами господарювання у сфері централізованого водопостачання/водовідведення, тис. м³	50 702,10		45 254,80	


Додаток 84
до постанови Національної комісії, що
здійснює державне регулювання у сферах
енергетики та комунальних послуг
16 червня 2016 року № 1141
(у редакції постанови Національної комісії,
що здійснює державне регулювання у
сферах енергетики та комунальних послуг,
від 08.11.2017 №1343)

**Структура тарифів на централізоване водопостачання та водовідведення
міського комунального підприємства «Миколаївводоканал»**

Без ПДВ

№ з/п	Найменування показників	Централізоване водопостачання		Централізоване водовідведення	
		тис. грн на рік	грн/м ³	тис. грн на рік	грн/м ³
1	2	3	4	5	6
1	Виробнича собівартість, у тому числі:	156 459,126	6,4253	97 927,249	4,5670
1.1	прямі матеріальні витрати, у тому числі:	56 351,914	2,3142	31 709,448	1,4788
1.1.1	електроенергія	53 500,210	2,1971	31 618,008	1,4745
1.1.2	витрати на придбання води в інших суб'єктах господарювання/очищення власних стічних вод іншими суб'єктами господарювання	0,000	0,0000	0,000	0,0000
1.1.3	витрати на реагенти	2 851,705	0,1171	91,440	0,0043
1.1.4	матеріали, запасні частини та інші матеріальні ресурси (ремонти)	0,000	0,0000	0,000	0,0000
1.2	прямі витрати на оплату праці	25 292,280	1,0387	25 241,790	1,1772
1.3	інші прямі витрати, у тому числі:	21 428,982	0,8800	13 582,924	0,6335
1.3.1	відрахування на соціальні заходи	5 564,302	0,2285	5 553,194	0,2590
1.3.2	амортизаційні відрахування	9 004,080	0,3698	8 029,730	0,3745
1.3.3	підкачка води сторонніми організаціями	6 860,600	0,2817	0,000	0,0000
1.3.4	інші прямі витрати	0,000	0,0000	0,000	0,0000
1.4	загальнонавиробничі витрати, у тому числі:	53 385,950	2,1924	27 393,088	1,2775
1.4.1	витрати на оплату праці	17 057,421	0,7005	11 672,589	0,5444
1.4.2	відрахування на соціальні заходи	3 752,633	0,1541	2 567,970	0,1198
1.4.3	амортизаційні відрахування	820,760	0,0337	463,420	0,0216
1.4.4	витрати, пов'язані зі сплатою податків, зборів та інших, передбачених законодавством, обов'язкових платежів	3 527,153	0,1448	1 424,507	0,0664
1.4.5	інші витрати	28 227,984	1,1592	11 264,601	0,5253
2	Адміністративні витрати, у тому числі:	8 195,129	0,3365	5 112,373	0,2384
2.1	витрати на оплату праці	6 114,238	0,2511	3 816,488	0,1780
2.2	відрахування на соціальні заходи	1 345,132	0,0552	839,627	0,0392
2.3	амортизаційні відрахування	108,260	0,0044	63,550	0,0030
2.4	витрати, пов'язані зі сплатою податків, зборів та інших, передбачених законодавством, обов'язкових платежів	4,585	0,0002	2,870	0,0001
2.5	інші витрати	622,913	0,0256	389,838	0,0182
3	Витрати на збут, у тому числі:	7 221,475	0,2966	4 414,211	0,2059
3.1	витрати на оплату праці	5 130,186	0,2107	3 210,966	0,1497
3.2	відрахування на соціальні заходи	1 128,641	0,0463	706,413	0,0329
3.3	амортизаційні відрахування	59,160	0,0024	34,720	0,0016
3.4	інші витрати	903,488	0,0371	462,112	0,0216
4	Інші операційні витрати	0,000	0,0000	0,000	0,0000
5	Фінансові витрати	0,000	0,0000	0,000	0,0000
6	Повна собівартість	171 875,729	7,0584	107 453,833	5,0113
7	Розрахунковий прибуток, у тому числі:	0,000	0,0000	0,000	0,0000
7.1	податок на прибуток	0,000	0,0000	0,000	0,0000
7.2	дивіденди	0,000	0,0000	0,000	0,0000
7.3	резервний фонд (капітал)	0,000	0,0000	0,000	0,0000
7.4	на розвиток виробництва (виробничі інвестиції)	0,000	0,0000	0,000	0,0000
7.5	інше використання прибутку	0,000	0,0000	0,000	0,0000
8	Сума компенсацій/вилучення витрат на електроенергію, податки та збори за попередній звітний період	3 172,230	0,1303	1 977,490	0,0922
9	Вартість централізованого водопостачання/водовідведення, тис. грн	175 047,959		109 431,323	
10	Тариф на централізоване водопостачання/водовідведення, грн/м³	7,19		5,10	
11	Обсяг реалізації, тис. м³	24 350,64		21 442,48	

Директор Департаменту із
регулювання відносин у сфері централізованого
водопостачання та водовідведення



А. Чумак

**Структура тарифів на централізоване водопостачання та водовідведення
комунального підприємства «Міськводоканал» Сумської міської ради**

Без ПДВ

№ з/п	Найменування показників	Централізоване водопостачання		Централізоване водовідведення	
		тис. грн на рік	грн/м ³	тис. грн на рік	грн/м ³
1	2	3	4	5	6
1	Виробнича собівартість, у тому числі:	76 577,568	5,9779	57 490,264	4,7810
1.1	прямі матеріальні витрати, у тому числі:	36 749,645	2,8688	24 452,766	2,0335
1.1.1	електроенергія	34 673,205	2,7067	21 633,961	1,7991
1.1.2	витрати на придбання води в інших суб'єктів господарювання/очищення власних стічних вод іншими суб'єктами господарювання	0,000	0,0000	0,000	0,0000
1.1.3	витрати на реагенти	0,000	0,0000	132,714	0,0110
1.1.4	матеріали, запасні частини та інші матеріальні ресурси (ремонти)	2 076,440	0,1621	2 686,091	0,2234
1.2	прямі витрати на оплату праці	9 131,595	0,7128	13 028,076	1,0834
1.3	інші прямі витрати, у тому числі:	10 352,562	0,8082	7 941,554	0,6604
1.3.1	відрахування на соціальні заходи	2 008,951	0,1568	2 866,177	0,2384
1.3.2	амортизаційні відрахування	3 750,200	0,2928	4 243,500	0,3529
1.3.3	підкачка води сторонніми організаціями	4 516,030	0,3525	0,000	0,0000
1.3.4	інші прямі витрати	77,381	0,0060	831,877	0,0692
1.4	загальновиробничі витрати, у тому числі:	20 343,766	1,5881	12 067,868	1,0036
1.4.1	витрати на оплату праці	7 445,491	0,5812	6 272,614	0,5216
1.4.2	відрахування на соціальні заходи	1 638,008	0,1279	1 379,975	0,1148
1.4.3	амортизаційні відрахування	211,034	0,0165	129,066	0,0107
1.4.4	витрати, пов'язані зі сплатою податків, зборів та інших, передбачених законодавством, обов'язкових платежів	7 195,364	0,5617	581,536	0,0484
1.4.5	інші витрати	3 853,870	0,3008	3 704,677	0,3081
2	Адміністративні витрати, у тому числі:	2 132,724	0,1665	1 591,920	0,1324
2.1	витрати на оплату праці	1 453,202	0,1134	1 090,985	0,0907
2.2	відрахування на соціальні заходи	319,704	0,0250	240,017	0,0200
2.3	амортизаційні відрахування	24,504	0,0019	18,396	0,0015
2.4	витрати, пов'язані зі сплатою податків, зборів та інших, передбачених законодавством, обов'язкових платежів	0,000	0,0000	0,000	0,0000
2.5	інші витрати	335,314	0,0262	242,523	0,0202
3	Витрати на збут, у тому числі:	619,919	0,0484	465,251	0,0387
3.1	витрати на оплату праці	435,152	0,0340	326,688	0,0272
3.2	відрахування на соціальні заходи	95,733	0,0075	71,871	0,0060
3.3	амортизаційні відрахування	2,171	0,0002	1,629	0,0001
3.4	інші витрати	86,864	0,0068	65,062	0,0054
4	Інші операційні витрати	139,748	0,0109	104,915	0,0087
5	Фінансові витрати	0,000	0,0000	0,000	0,0000
6	Повна собівартість	79 469,959	6,2037	59 652,350	4,9608
7	Розрахунковий прибуток, у тому числі:	0,000	0,0000	0,000	0,0000
7.1	податок на прибуток	0,000	0,0000	0,000	0,0000
7.2	дивіденди	0,000	0,0000	0,000	0,0000
7.3	резервний фонд (капітал)	0,000	0,0000	0,000	0,0000
7.4	на розвиток виробництва (виробничі інвестиції)	0,000	0,0000	0,000	0,0000
7.5	інше використання прибутку	0,000	0,0000	0,000	0,0000
8	Сума компенсації/вилучення витрат на електроенергію, податки та збори за попередній звітний період	398,100	0,0311	0,000	0,0000
9	Вартість централізованого водопостачання/водовідведення, тис. грн	79 868,059		59 652,350	
10	Тариф на централізоване водопостачання/водовідведення, грн/м³	6,23		4,96	
11	Обсяг реалізації, тис. м³	12 810,05		12 024,83	

Директор Департаменту із
регулювання відносин у сфері централізованого
водопостачання та водовідведення



А. Чумак

Додаток 92
до постанови Національної комісії, що
здійснює державне регулювання у сферах
енергетики та комунальних послуг
16 червня 2016 року № 1141
(у редакції постанови Національної комісії,
що здійснює державне регулювання у
сферах енергетики та комунальних послуг,
від 02.11.2017 № 1343)

**Структура тарифів на централізоване водопостачання та водовідведення
комунального виробничого підприємства «Краматорський водоканал»**

№ з/п	Найменування показників	Централізоване водопостачання		Централізоване водовідведення	
		тис. грн на рік	грн/м ³	тис. грн на рік	грн/м ³
1	2	3	4	5	6
1	Виробнича собівартість, у тому числі:	67 631,249	7,5429	25 232,950	4,4705
1.1	прямі матеріальні витрати, у тому числі:	36 231,792	4,0409	6 038,023	1,0697
1.1.1	електроенергія	5 747,792	0,6411	5 854,044	1,0372
1.1.2	витрати на придбання води в інших суб'єктах господарювання/очищення власних стічних вод іншими суб'єктами господарювання	29 505,516	3,2907	0,000	0,0000
1.1.3	витрати на реагенти	978,484	0,1091	183,979	0,0326
1.1.4	матеріали, запасні частини та інші матеріальні ресурси (ремонти)	0,000	0,0000	0,000	0,0000
1.2	прямі витрати на оплату праці	2 924,687	0,3262	5 776,041	1,0233
1.3	інші прямі витрати, у тому числі:	1 383,256	0,1543	2 240,749	0,3970
1.3.1	відрахування на соціальні заходи	643,431	0,0718	1 270,729	0,2251
1.3.2	амортизаційні відрахування	736,300	0,0821	957,300	0,1696
1.3.3	підкачка води сторонніми організаціями	0,000	0,0000	0,000	0,0000
1.3.4	інші прямі витрати	3,525	0,0004	12,720	0,0023
1.4	загальновиробничі витрати, у тому числі:	27 091,514	3,0215	11 178,136	1,9804
1.4.1	витрати на оплату праці	13 377,547	1,4920	5 582,494	0,9890
1.4.2	відрахування на соціальні заходи	2 943,060	0,3282	1 228,149	0,2176
1.4.3	амортизаційні відрахування	1 066,004	0,1189	459,572	0,0814
1.4.4	витрати, пов'язані зі сплатою податків, зборів та інших, передбачених законодавством, обов'язкових платежів	1 554,203	0,1733	722,366	0,1280
1.4.5	інші витрати	8 150,700	0,9090	3 185,556	0,5644
2	Адміністративні витрати, у тому числі:	3 777,337	0,4213	1 448,935	0,2567
2.1	витрати на оплату праці	2 411,504	0,2690	922,478	0,1634
2.2	відрахування на соціальні заходи	530,531	0,0592	202,945	0,0360
2.3	амортизаційні відрахування	90,309	0,0101	38,715	0,0069
2.4	витрати, пов'язані зі сплатою податків, зборів та інших, передбачених законодавством, обов'язкових платежів	41,294	0,0046	15,406	0,0027
2.5	інші витрати	703,699	0,0785	269,390	0,0477
3	Витрати на збут, у тому числі:	5 265,868	0,5873	1 997,430	0,3539
3.1	витрати на оплату праці	3 881,210	0,4329	1 484,686	0,2630
3.2	відрахування на соціальні заходи	853,866	0,0952	326,631	0,0579
3.3	амортизаційні відрахування	22,897	0,0026	9,816	0,0017
3.4	інші витрати	507,896	0,0566	176,297	0,0312
4	Інші операційні витрати	0,000	0,0000	0,000	0,0000
5	Фінансові витрати	0,000	0,0000	0,000	0,0000
6	Повна собівартість	76 674,454	8,5515	28 679,315	5,0811
7	Розрахунковий прибуток, у тому числі:	0,000	0,0000	0,000	0,0000
7.1	податок на прибуток	0,000	0,0000	0,000	0,0000
7.2	дивіденди	0,000	0,0000	0,000	0,0000
7.3	резервний фонд (капітал)	0,000	0,0000	0,000	0,0000
7.4	на розвиток виробництва (виробничі інвестиції)	0,000	0,0000	0,000	0,0000
7.5	інше використання прибутку	0,000	0,0000	0,000	0,0000
8	Сума компенсацій/вилучення витрат на електроенергію, податки та збори за попередній звітний період	338,500	0,0378	189,300	0,0335
9	Вартість централізованого водопостачання/водовідведення, тис. грн	77 012,954		28 868,615	
10	Тариф на централізоване водопостачання/водовідведення, грн/м³	8,59		5,11	
11	Обсяг реалізації, тис. м³	8 966,21		5 644,35	

Директор Департаменту із
регулювання відносин у сфері централізованого
водопостачання та водовідведення



А. Чумак

**Структура тарифів на централізоване водопостачання та водовідведення
комунального підприємства «Міськтепловоденергія» (м. Кам'янець-Подільський)**

Без ПДВ


№ з/п	Найменування показників	Централізоване водопостачання		Централізоване водовідведення	
		тис. грн на рік	грн/м ³	тис. грн на рік	грн/м ³
1	2	3	4	5	6
1	Виробнича собівартість, у тому числі:	36 595,191	6,3948	25 129,436	4,9951
1.1	прямі матеріальні витрати, у тому числі:	14 777,363	2,5823	6 938,957	1,3793
1.1.1	електроенергія	12 570,104	2,1965	4 689,624	0,9322
1.1.2	витрати на придбання води в інших суб'єктах господарювання/очищення власних стічних вод іншими суб'єктами господарювання	0,000	0,0000	0,000	0,0000
1.1.3	витрати на реагенти	726,890	0,1270	7,210	0,0014
1.1.4	матеріали, запасні частини та інші матеріальні ресурси (ремонти)	1 480,368	0,2587	2 242,123	0,4457
1.2	прямі витрати на оплату праці	12 425,137	2,1712	10 641,048	2,1152
1.3	інші прямі витрати, у тому числі:	6 753,377	1,1801	5 496,633	1,0926
1.3.1	відрахування на соціальні заходи	2 733,530	0,4777	2 341,031	0,4653
1.3.2	амортизаційні відрахування	2 435,820	0,4256	2 346,790	0,4665
1.3.3	підкачка води сторонніми організаціями	131,472	0,0230	0,000	0,0000
1.3.4	інші прямі витрати	1 452,555	0,2538	808,813	0,1608
1.4	загальновиробничі витрати, у тому числі:	2 639,314	0,4612	2 052,798	0,4080
1.4.1	витрати на оплату праці	607,731	0,1062	413,018	0,0821
1.4.2	відрахування на соціальні заходи	133,701	0,0234	90,864	0,0181
1.4.3	амортизаційні відрахування	17,400	0,0030	12,140	0,0024
1.4.4	витрати, пов'язані зі сплатою податків, зборів та інших, передбачених законодавством, обов'язкових платежів	1 689,649	0,2953	1 407,084	0,2797
1.4.5	інші витрати	190,833	0,0333	129,692	0,0258
2	Адміністративні витрати, у тому числі:	821,653	0,1436	562,409	0,1118
2.1	витрати на оплату праці	441,350	0,0771	303,854	0,0604
2.2	відрахування на соціальні заходи	97,097	0,0170	66,848	0,0133
2.3	амортизаційні відрахування	19,690	0,0034	13,740	0,0027
2.4	витрати, пов'язані зі сплатою податків, зборів та інших, передбачених законодавством, обов'язкових платежів	0,071	0,0000	0,049	0,0000
2.5	інші витрати	263,445	0,0460	177,918	0,0354
3	Витрати на збут, у тому числі:	0,000	0,0000	0,000	0,0000
3.1	витрати на оплату праці	0,000	0,0000	0,000	0,0000
3.2	відрахування на соціальні заходи	0,000	0,0000	0,000	0,0000
3.3	амортизаційні відрахування	0,000	0,0000	0,000	0,0000
3.4	інші витрати	0,000	0,0000	0,000	0,0000
4	Інші операційні витрати	0,000	0,0000	0,000	0,0000
5	Фінансові витрати	6 830,065	1,1935	4 690,116	0,9323
6	Повна собівартість	44 246,909	7,7319	30 381,961	6,0392
7	Розрахунковий прибуток, у тому числі:	0,000	0,0000	0,000	0,0000
7.1	податок на прибуток	0,000	0,0000	0,000	0,0000
7.2	дивіденди	0,000	0,0000	0,000	0,0000
7.3	резервний фонд (капітал)	0,000	0,0000	0,000	0,0000
7.4	на розвиток виробництва (виробничі інвестиції)	0,000	0,0000	0,000	0,0000
7.5	інше використання прибутку	0,000	0,0000	0,000	0,0000
8	Сума компенсації/включення витрат на електроенергію, податки та збори за попередній звітний період	1 616,860	0,2825	840,570	0,1671
9	Вартість централізованого водопостачання/водовідведення, тис. грн	45 863,769		31 222,531	
10	Тариф на централізоване водопостачання/водовідведення, грн/м³	8,01		6,21	
11	Обсяг реалізації, тис. м³	5 722,66		5 030,82	

Додаток 96
до постанови Національної комісії, що
здійсноє державне регулювання у сферах
енергетики та комунальних послуг
16 червня 2016 року № 1141
(у редакції постанови Національної комісії,
що здійснює державне регулювання у
сферах енергетики та комунальних послуг,
від 04.11.2017 № 3243)

**Структура тарифів на централізоване водопостачання та водовідведення
комунального підприємства «Івано-Франківськводокотехпром»**

№ з/п	Найменування показників	Централізоване водопостачання		Централізоване водовідведення	
		тис. грн на рік	грн/м ³	тис. грн на рік	грн/м ³
1	2	3	4	5	6
1	Виробнича собівартість, у тому числі:	50 087,297	4,3029	61 905,452	4,8159
1.1	прямі матеріальні витрати, у тому числі:	12 751,017	1,0954	11 331,753	0,8816
1.1.1	електроенергія	9 858,471	0,8469	9 460,913	0,7360
1.1.2	витрати на придбання води в інших суб'єктах господарювання/очищення власних стічних вод іншими суб'єктами господарювання	0,000	0,0000	0,000	0,0000
1.1.3	витрати на реагенти	1 492,405	0,1282	0,000	0,0000
1.1.4	матеріали, запасні частини та інші матеріальні ресурси (ремонти)	1 400,141	0,1203	1 870,840	0,1455
1.2	прямі витрати на оплату праці	8 313,300	0,7142	8 961,400	0,6971
1.3	інші прямі витрати, у тому числі:	11 910,317	1,0232	20 461,884	1,5918
1.3.1	відрахування на соціальні заходи	1 828,926	0,1571	1 971,508	0,1534
1.3.2	амортизаційні відрахування	9 841,045	0,8454	18 334,349	1,4263
1.3.3	підкачка води сторонніми організаціями	0,000	0,0000	0,000	0,0000
1.3.4	інші прямі витрати	240,346	0,0206	156,027	0,0121
1.4	загальновиробничі витрати, у тому числі:	17 112,663	1,4701	21 150,415	1,6454
1.4.1	витрати на оплату праці	9 042,818	0,7768	11 176,482	0,8695
1.4.2	відрахування на соціальні заходи	1 989,420	0,1709	2 458,826	0,1913
1.4.3	амортизаційні відрахування	1 746,482	0,1500	2 158,566	0,1679
1.4.4	витрати, пов'язані зі сплатою податків, зборів та інших, передбачених законодавством, обов'язкових платежів	0,000	0,0000	0,000	0,0000
1.4.5	інші витрати	4 333,943	0,3723	5 356,541	0,4167
2	Адміністративні витрати, у тому числі:	4 319,360	0,3711	4 448,848	0,3461
2.1	витрати на оплату праці	2 285,113	0,1963	2 824,287	0,2197
2.2	відрахування на соціальні заходи	502,725	0,0432	621,343	0,0483
2.3	амортизаційні відрахування	83,293	0,0072	102,946	0,0080
2.4	витрати, пов'язані зі сплатою податків, зборів та інших, передбачених законодавством, обов'язкових платежів	1 138,612	0,0978	517,600	0,0403
2.5	інші витрати	309,618	0,0266	382,672	0,0298
3	Витрати на збут, у тому числі:	2 903,705	0,2494	3 592,257	0,2795
3.1	витрати на оплату праці	2 301,884	0,1977	2 845,016	0,2213
3.2	відрахування на соціальні заходи	506,414	0,0435	625,904	0,0487
3.3	амортизаційні відрахування	7,575	0,0007	9,362	0,0007
3.4	інші витрати	87,832	0,0075	111,975	0,0087
4	Інші операційні витрати	0,000	0,0000	0,000	0,0000
5	Фінансові витрати	156,457	0,0134	2 214,099	0,1722
6	Повна собівартість	57 466,820	4,9368	72 160,657	5,6137
7	Розрахунковий прибуток, у тому числі:	1 426,577	0,1226	20 188,221	1,5705
7.1	податок на прибуток	217,613	0,0187	3 079,559	0,2396
7.2	дивіденди	0,000	0,0000	0,000	0,0000
7.3	резервний фонд (капітал)	0,000	0,0000	0,000	0,0000
7.4	на розвиток виробництва (виробничі інвестиції)	1 208,963	0,1039	17 108,662	1,3310
7.5	інше використання прибутку	0,000	0,0000	0,000	0,0000
8	Сума компенсацій/вилучення витрат на електроенергію, податки та збори за попередній звітний період	777,331	0,0668	600,118	0,0467
9	Вартість централізованого водопостачання/водовідведення, тис. грн	59 670,727		92 948,996	
10	Тариф на централізоване водопостачання/водовідведення, грн/м³	5,13		7,23	
11	Обсяг реалізації, тис. м³	11 640,49		12 854,35	

Директор Департаменту із
регулювання відносин у сфері централізованого
водопостачання та водовідведення



А. Чумак

Структура тарифів на централізоване водопостачання та водовідведення
Львівського міського комунального підприємства «Львівводоканал»

Без ПДВ

№ з/п	Найменування показників	Централізоване водопостачання		Централізоване водовідведення	
		тис. грн на рік	грн/м ³	тис. грн на рік	грн/м ³
1	2	3	4	5	6
1	Виробнича собівартість, у тому числі:	294 486,961	5,0582	127 422,747	2,7898
1.1	прямі матеріальні витрати, у тому числі:	152 944,909	2,6270	66 268,648	1,4509
1.1.1	електроенергія	125 774,146	2,1603	61 539,871	1,3474
1.1.2	витрати на придбання води в інших суб'єктах господарювання/очищення власних стічних вод іншими суб'єктами господарювання	0,000	0,0000	0,000	0,0000
1.1.3	витрати на реагенти	1 787,583	0,0307	1 535,607	0,0336
1.1.4	матеріали, запасні частини та інші матеріальні ресурси (ремонт)	25 383,180	0,4360	3 193,170	0,0699
1.2	прямі витрати на оплату праці	30 991,296	0,5323	18 977,519	0,4155
1.3	інші прямі витрати, у тому числі:	41 920,205	0,7200	8 734,464	0,1912
1.3.1	ввідування на соціальні заходи	6 818,085	0,1171	4 175,054	0,0914
1.3.2	амортизаційні ввідування	16 426,960	0,2822	4 559,410	0,0998
1.3.3	підкачка води сторонніми організаціями	8 570,540	0,1472	0,000	0,0000
1.3.4	інші прямі витрати	10 104,620	0,1736	0,000	0,0000
1.4	загальнопромислові витрати, у тому числі:	68 630,551	1,1788	33 442,116	0,7322
1.4.1	витрати на оплату праці	31 546,755	0,5419	13 374,084	0,2928
1.4.2	ввідування на соціальні заходи	6 940,286	0,1192	2 942,298	0,0644
1.4.3	амортизаційні ввідування	608,050	0,0104	292,400	0,0064
1.4.4	витрати, пов'язані зі сплатою податків, зборів та інших передбачених законодавством обов'язкових платежів	15 692,600	0,2695	11 326,770	0,2480
1.4.5	інші витрати	13 842,860	0,2378	5 506,564	0,1206
2	Адміністративні витрати, у тому числі:	14 864,025	0,2553	6 581,108	0,1441
2.1	витрати на оплату праці	9 333,653	0,1603	4 009,965	0,0878
2.2	ввідування на соціальні заходи	2 053,404	0,0353	882,192	0,0193
2.3	амортизаційні ввідування	609,210	0,0105	296,450	0,0065
2.4	витрати, пов'язані зі сплатою податків, зборів та інших передбачених законодавством обов'язкових платежів	198,920	0,0034	96,810	0,0021
2.5	інші витрати	2 668,838	0,0458	1 295,690	0,0284
3	Витрати на збут, у тому числі:	7 317,105	0,1257	3 173,598	0,0695
3.1	витрати на оплату праці	4 565,769	0,0784	1 960,020	0,0429
3.2	ввідування на соціальні заходи	1 004,469	0,0173	431,204	0,0094
3.3	амортизаційні ввідування	67,440	0,0012	32,820	0,0007
3.4	інші витрати	1 679,426	0,0288	749,554	0,0164
4	Інші операційні витрати	0,000	0,0000	0,000	0,0000
5	Фінансові витрати	3 205,968	0,0551	1 042,354	0,0228
6	Повна собівартість	319 874,059	5,4942	138 219,806	3,0262
7	Розрахунковий прибуток, у тому числі:	44 533,200	0,7649	15 646,800	0,3426
7.1	податок на прибуток	6 793,200	0,1167	2 386,800	0,0523
7.2	дивіденди	0,000	0,0000	0,000	0,0000
7.3	резервний фонд (капітал)	0,000	0,0000	0,000	0,0000
7.4	на розвиток виробництва (виробничі інвестиції)	37 740,000	0,6482	13 260,000	0,2903
7.5	інше використання прибутку	0,000	0,0000	0,000	0,0000
8	Сума компенсацій/випущення витрат на електроенергію, податки та збори за попередній звітний період	692,200	0,0119	614,700	0,0135
9	Вартість централізованого водопостачання/водовідведення, тис. грн	365 099,459		154 481,306	
10	Тариф споживачам, які є суб'єктами господарювання у сфері централізованого водопостачання/водовідведення, грн/м ³	2,98		0,72	
11	Тариф споживачам, які не є суб'єктами господарювання у сфері централізованого водопостачання/водовідведення, грн/м ³	6,41		3,42	
12	Обсяг реалізації, тис. м ³	58 220,02		45 673,86	
12.1	Обсяг реалізації споживачам, які є суб'єктами господарювання у сфері централізованого водопостачання/водовідведення, тис. м ³	2 345,54		579,77	
12.2	Обсяг реалізації споживачам, які не є суб'єктами господарювання у сфері централізованого водопостачання/водовідведення, тис. м ³	55 874,48		45 094,09	

Структура тарифів на централізоване водопостачання та водовідведення
комунального підприємства «Дрогобичводоканал» Дрогобицької міської ради Львівської області

Без ПДВ

№ з/п	Найменування показників	Централізоване водопостачання		Централізоване водовідведення	
		тис. грн на рік	грн/м ³	тис. грн на рік	грн/м ³
1	2	3	4	5	6
1	Виробнича собівартість, у тому числі:	35 532,690	5,9872	19 846,889	2,8140
1.1	прямі матеріальні витрати, у тому числі:	16 314,547	2,7490	7 542,303	1,0694
1.1.1	електроенергія	15 988,646	2,6941	7 542,303	1,0694
1.1.2	витрати на придбання води в інших суб'єктах господарювання/очищення власних стічних вод іншими суб'єктами господарювання	0,000	0,0000	0,000	0,0000
1.1.3	витрати на реагенти	325,901	0,0549	0,000	0,0000
1.1.4	матеріали, запасні частини та інші матеріальні ресурси (ремонти)	0,000	0,0000	0,000	0,0000
1.2	прямі витрати на оплату праці	2 752,340	0,4638	4 234,730	0,6004
1.3	інші прямі витрати, у тому числі:	2 533,821	0,4269	1 840,780	0,2610
1.3.1	відрачування на соціальні заходи	605,515	0,1020	931,641	0,1321
1.3.2	амортизаційні відрачування	1 755,990	0,2959	905,560	0,1284
1.3.3	підкачка води сторонніми організаціями	161,136	0,0272	0,000	0,0000
1.3.4	інші прямі витрати	11,181	0,0019	3,579	0,0005
1.4	загальновиробничі витрати, у тому числі:	13 931,982	2,3475	6 229,077	0,8832
1.4.1	витрати на оплату праці	5 280,148	0,8897	3 328,782	0,4720
1.4.2	відрачування на соціальні заходи	1 161,632	0,1957	732,332	0,1038
1.4.3	амортизаційні відрачування	231,791	0,0391	211,259	0,0300
1.4.4	витрати, пов'язані зі сплатою податків, зборів та інших передбачених законодавством обов'язкових платежів	3 869,835	0,6521	382,815	0,0543
1.4.5	інші витрати	3 388,576	0,5710	1 573,888	0,2232
2	Адміністративні витрати, у тому числі:	2 328,939	0,3924	1 310,620	0,1858
2.1	витрати на оплату праці	1 614,664	0,2721	901,876	0,1279
2.2	відрачування на соціальні заходи	355,226	0,0599	198,413	0,0281
2.3	амортизаційні відрачування	1,169	0,0002	0,761	0,0001
2.4	витрати, пов'язані зі сплатою податків, зборів та інших передбачених законодавством обов'язкових платежів	0,000	0,0000	0,000	0,0000
2.5	інші витрати	357,880	0,0603	209,571	0,0297
3	Витрати на збут, у тому числі:	944,260	0,1591	527,432	0,0748
3.1	витрати на оплату праці	676,211	0,1139	377,710	0,0536
3.2	відрачування на соціальні заходи	148,766	0,0251	83,096	0,0118
3.3	амортизаційні відрачування	0,000	0,0000	0,000	0,0000
3.4	інші витрати	119,283	0,0201	66,626	0,0094
4	інші операційні витрати	0,000	0,0000	0,000	0,0000
5	Фінансові витрати	179,310	0,0302	88,317	0,0125
6	Повна собівартість	38 985,199	6,5690	21 773,258	3,0871
7	Розрахунковий прибуток, у тому числі:	5 179,574	0,8728	2 551,133	0,3617
7.1	податок на прибуток	790,104	0,1331	389,156	0,0552
7.2	дивіденди	0,000	0,0000	0,000	0,0000
7.3	резервний фонд (капітал)	0,000	0,0000	0,000	0,0000
7.4	на розвиток виробництва (виробничі інвестиції)	4 389,469	0,7396	2 161,977	0,3065
7.5	інше використання прибутку	0,000	0,0000	0,000	0,0000
8	Сума компенсацій/вилучення витрат на електроенергію, податки та збори за попередній звітний період	0,000	0,0000	0,000	0,0000
9	Вартість централізованого водопостачання/водовідведення, тис. грн	44 164,772		24 324,391	
10	Тариф споживачам, які є суб'єктами господарювання у сфері централізованого водопостачання/водовідведення, грн/м ³	4,70		1,60	
11	Тариф споживачам, які не є суб'єктами господарювання у сфері централізованого водопостачання/водовідведення, грн/м ³	9,70		5,18	
12	Обсяг реалізації, тис. м ³	5 934,75		7 053,02	
12.1	Обсяг реалізації споживачам, які є суб'єктами господарювання у сфері централізованого водопостачання/водовідведення, тис. м ³	2 680,00		3 410,00	
12.2	Обсяг реалізації споживачам, які не є суб'єктами господарювання у сфері централізованого водопостачання/водовідведення, тис. м ³	3 254,75		3 643,02	